



وزارة العمل

تقرير التفتيش للفترة من 2022/1/1 ولغاية 31/12/2022

المجموع	الربع الرابع			الربع الثالث			الربع الثاني			الربع الاول			الزيارات التفتيشية
	شهر كانون اول (12)	شهر تشرين الثاني (11)	شهر تشرين اول (10)	شهر أيلول (9)	شهر آب (8)	شهر تموز (7)	شهر حزيران (6)	شهر أيار (5)	شهر نيسان (4)	شهر آذار (3)	شهر شباط (2)	شهر كانون الثاني (1)	
22896	1900	1950	2318	2170	2128	1732	2106	1505	1749	1105	1802	2431	عدد المنشآت التي تم زيارتها من قبل المفتشين
15	3	2	1	4	1	2	1	1	0	0	0	0	عدد الحملات التفتيشية الموجهة لقطاعات اقتصادية معينة
الاجراءات القانونية المتخذة/الانذارات 2022/1/1 ولغاية 2022/12/31													
88	5	15	9	9	8	7	5	5	4	7	8	6	انذارات على المادة 12
1616	137	275	199	189	41	274	37	148	106	99	78	66	انذارات مواد قانون العمل الاخرى
1704	142	290	208	198	49	281	42	120	110	106	86	72	مجموع عدد الانذارات
الاجراءات القانونية المتخذة /المخالفات 2022/1/1 ولغاية 2022/12/31													
3248	154	427	317	316	418	291	383	212	93	270	190	177	مخالفات متعلقة بالتفتيش سندا لاحكام المادة (12) من قانون العمل
1082	127	73	95	145	115	71	94	98	66	74	44	80	مخالفات المواد القانونية الاخرى
384	20	15	14	7	24	26	26	32	41	2	65	112	مخالفات بموجب أوامر الدفاع والبلاغات الصادرة
4714	301	515	426	468	557	388	503	342	200	346	299	369	عدد المخالفات الكلي*

• احصائية الارقام متغيرة تبعاً لوجود فرق بين وقت الضبط ووقت تحرير المخالفات



وزارة العمل

مديرية التفتيش المركزية

احصائية الشكاوى العمالية للفترة من 2022/1/1 ولغاية 2022/12/31 / منصة حماية للشكاوي													
المجموع	شهر كانون اول (12)	شهر تشرين الثاني (11)	شهر تشرين اول (10)	شهر أيلول (9)	شهر آب (8)	شهر تموز (7)	شهر حزيران (6)	شهر أيار (5)	شهر نيسان (4)	شهر آذار (3)	شهر شباط (2)	شهر كانون الثاني (1)	الشكاوي العمالية باستثناء الشكاوي على عمالة الاطفال
13996	974	944	1127	1084	1196	1009	1301	1039	1173	1049	1648	1452	عدد الشكاوي العمالية الواردة لمديريات وأقسام التفتيش باستثناء شكاوي / عمالة الاطفال
69	69	0	0	0	0	0	0	0	0	0	0	0	عدد الشكاوي العمالية التي لم يتم تحويلها للمفتشين
13580	652	884	1093	1084	1196	1009	1301	1039	1173	1049	1648	1452	*الشكاوي العمالية التي تم تسويتها مع أصحاب العمل وتحصيل الحقوق العمالية
347	253	60	34	0	0	0	0	0	0	0	0	0	* عدد الشكاوي قيد الاجراء

* الشكاوي العمالية التي تم تسويتها / متغيرة تبعا لتاريخ الاستعلام على المنصة

* الشكاوي العمالية قيد الاجراء/ متغيرة تبعا لتاريخ الاستعلام على المنصة



وزارة العمل

مديرية التفتيش المركزية

احصائية شكاوى عمالة الاطفال للفترة من 2022/1/1 ولغاية 2022/12/31 /منصة حماية للشكاوي													
المجموع	شهر كانون اول (12)	شهر تشرين الثاني(11)	شهر تشرين اول (10)	شهر أيلول (9)	شهر آب (8)	شهر تموز (7)	شهر حزيران (6)	شهر أيار (5)	شهر نيسان (4)	شهر آذار (3)	شهر شباط (2)	شهر كانون الثاني (1)	شكاوي عمالة الاطفال
87	13	3	10	7	7	7	9	9	9	10	3	0	عدد الشكاوي الواردة حول عمالة الاطفال لمديريات وأقسام التفتيش
1	1	0	0	0	0	0	0	0	0	0	0	0	عدد الشكاوي عمالة الاطفال التي لم يتم تحويلها للمفتشين
85	11	3	10	7	7	7	9	9	9	10	3	0	عدد الشكاوي الواردة على عمالة الاطفال التي تم تسويتها مع أصحاب العمل وتحصيل الحقوق العمالية
1	1	0	0	0	0	0	0	0	0	0	0	0	عدد شكاوي عمالة الاطفال/ قيد الاجراء

* الشكاوي الواردة على عمالة الاطفال التي تم تسويتها / متغيرة تبعا لتاريخ الاستعلام على المنصة .

* الشكاوي الواردة على عمالة الاطفال قيد الاجراء/ متغيرة تبعا لتاريخ الاستعلام على المنصة .



وزارة العمل
مديرية التفتيش المركزية

احصائية التفتيش على العمالة غير الاردنية للفترة من 2022/1/1 ولغاية 2022/12/31													
المجموع	شهر كانون اول (12)	شهر تشرين الثاني (11)	شهر تشرين اول (10)	شهر أيلول (9)	شهر آب (8)	شهر تموز (7)	شهر حزيران (6)	شهر أيار (5)	شهر نيسان (4)	شهر آذار (3)	شهر شباط (2)	شهر كانون الثاني (1)	
741	49	72	57	41	67	74	60	37	68	83	83	50	عدد العمال غير الاردنيين الصادر بحقهم قرار تسفير المكثبي
36	2	2	3	4	3	2	5	3	4	4	3	1	* عدد العمال غير الاردنيين الملغي تسفيرهم
136	6	8	13	14	12	15	12	8	16	15	11	6	عدد العمال غير الاردنيين الملغي تسفيرهم بعد دفع الغرامة المالية
13	3	4	2	2	1	0	0	0	0	1	0	0	عدد العمال غير الاردنيين المخلي سبيلهم والحاصلين على تكفيل

* عدد العمال غير الاردنيين الملغي تسفيرهم حسب قرار رقم (2020/7) والصادر بتاريخ 2020/2/11



وزارة العمل

مديرية التفتيش المركزية

المجموع	شهر كانون اول (12)	شهر تشرين الثاني(11)	شهر تشرين اول (10)	شهر أيلول (9)	شهر آب (8)	شهر تموز (7)	شهر حزيران (6)	شهر أيار (5)	شهر نيسان (4)	شهر آذار (3)	شهر شباط (2)	شهر كانون الثاني (1)	
احصائيات قسم تفتيش الحد من عمل الاطفال للفترة من 2022/1/1 ولغاية 2022/12/31													
520	69	77	80	40	44	39	22	32	13	57	19	28	مجموع عدد حالات عمل الاطفال
142	6	19	21	5	15	17	6	13	2	21	6	11	عدد الانذارات لاصحاب العمل/عمل الاطفال
160	58	4	11	22	7	10	7	17	5	12	3	4	عدد المخالفات لاصحاب العمل/عمل الاطفال
51	3	15	8	2	4	1	6	3	2	2	2	3	أنشطة رفع الوعي

• أعداد المخالفات والانذارات من ضمن مجموع أعداد المخالفات والانذارات الكلي



احصائيات قسم وحدة مكافحة الاتجار بالبشر للفترة من 2022/1/1 ولغاية 2022/12/31

المجموع	شهر كانون الاول (12)	شهر تشرين الثاني (11)	شهر تشرين الاول (10)	شهر أيلول (9)	شهر آب (8)	شهر تموز (7)	شهر حزيران (6)	شهر آيار (5)	شهر نيسان (4)	شهر آذار (3)	شهر شباط (2)	شهر كانون الثاني (1)	
207	15	16	24	18	27	12	11	16	19	20	13	16	اجمالي عدد القضايا التي تم التعامل معها (جريمة الاتجار بالبشر والقضايا العمالية)
34	7	1	3	3	1	2	1	3	4	2	4	3	عدد القضايا التي تكييفها جريمة الاتجار بالبشر
168	8	15	21	15	26	10	10	13	15	18	9	13	عدد قضايا التي لم ترتقي الى شبهة الاتجار بالبشر وتم تكييفها قضايا عمالية
131	8	16	7	3	34	11	1	21	5	3	4	18	عدد ضحايا جريمة الاتجار بالبشر
152	15	23	4	6	35	3	3	27	9	4	4	19	عدد الجناة مرتكبي جريمة الاتجار بالبشر
86	1	13	16	10	4	15	12	4	1	6	2	2	عدد الزيارات التفتيشية الاستباقية للكشف عن الضحايا المحتملين المنفذة من خلال وحدة مكافحة الاتجار بالبشر (قسم التفتيش)
181	10	19	21	20	16	7	20	13	12	8	20	15	عدد ضحايا المحتملين للاتجار الذين جرى ابوابهم في دور الايواء في مرحلة التحقيق



الشكاوي العمالية المقدمة على منصة حماية للفترة من 2022/1/1 ولغاية 2022/12/31

المجموع	شهر كانون اول (12)	شهر تشرين الثاني (11)	شهر تشرين اول (10)	شهر أيلول (9)	شهر آب (8)	شهر تموز (7)	شهر حزيران (6)	شهر أيار (5)	شهر نيسان (4)	شهر آذار (3)	شهر شباط (2)	شهر كانون الثاني (1)	نوع الشكوى	
	4	3	3	12	5	0	4	5	9	3	13	2		
63	4	3	3	12	5	0	4	5	9	3	13	2	إجبار العامل على تقديم إجازة بدون راتب	1
567	34	39	40	53	60	39	51	33	44	34	68	72	إجبار العامل على تقديم إستقالة	2
867	76	48	78	61	58	60	84	48	54	58	110	132	إعتراض على إجراء قانوني من المؤسسة	3
157	18	15	6	15	10	9	9	14	18	8	20	15	مطالبات بدل الإجازات السنوية	4
146	16	11	9	5	12	5	14	4	21	17	15	17	الاعتراض على الخصم من الإجازات السنوية	5
383	35	12	31	25	51	28	45	43	21	17	41	34	مطالبات العمل الإضافي	6
0	0	0	0	0	0	0	0	0	0	0	0	0	العمل في أيام (الأعياد الدينية/العطل الرسمية/العطل الأسبوعية)	7
1544	112	102	123	123	124	107	133	133	135	112	170	170	إنهاء الخدمة لعقد العمل غير محدد المدة أو عقد شفوي أو عدم وجود عقد	8
743	52	49	78	72	78	79	95	33	44	57	56	50	إنهاء الخدمة لعقد العمل محدد المدة	9
1108	54	75	72	78	113	78	83	74	102	75	136	168	إيقاف العامل عن العمل	10
588	29	28	38	24	54	42	54	54	32	64	130	39	تخفيض الأجور للعامل	11



المجموع	شهر كانون اول (12)	شهر تشرين الثاني (11)	شهر تشرين اول (10)	شهر أيلول (9)	شهر آب (8)	شهر تموز (7)	شهر حزيران (6)	شهر أيار (5)	شهر نيسان (4)	شهر آذار (3)	شهر شباط (2)	شهر كانون الثاني (1)	نوع الشكوى	
5	0	0	0	0	1	1	1	0	1	1	0	0	تشغيل المرأة /المادة 69	12
48	2	4	7	5	3	1	6	0	3	5	7	5	حجز جواز سفر العامل	13
480	38	36	54	43	49	39	60	28	34	34	29	36	عدم منح شهادة خبرة	14
109	5	7	9	11	19	16	15	7	7	4	3	6	عدم اعطاء نسخة من عقد العمل	15
375	19	23	26	20	16	27	26	21	19	31	100	47	عدم دفع الحد الأدنى للأجور	16
111	3	8	6	14	15	7	8	4	10	4	16	16	عدم توفر معايير السلامة والصحة المهنية في المؤسسة	17
11	0	3	1	2	0	1	1	0	0	0	3	0	الشكاوي على مكاتب تشغيل الاردنيين	18
2	0	0	0	2	1	0	0	0	1	1	0	0	الشكاوي المتعلقة بحقوق الملكية الفكرية	19
71	2	3	8	6	10	4	11	11	12	4	0	0	اعطاء إشعار شهر انذار للعامل	20
64	3	2	11	7	4	6	12	7	4	8	0	0	العمل الجبري	21



المجموع	شهر كانون اول (12)	شهر تشرين الثاني (11)	شهر تشرين اول (10)	شهر أيلول (9)	شهر آب (8)	شهر تموز (7)	شهر حزيران (6)	شهر أيار (5)	شهر نيسان (4)	شهر آذار (3)	شهر شباط (2)	شهر كانون الثاني (1)	نوع الشكوى	
89	6	6	7	14	10	5	9	18	7	7	0	0	عدم اعطاء مكافأة نهاية الخدمة /صندوق الامتار	22
312	30	25	31	40	42	34	39	26	13	32	0	0	خصم من الراتب	23
75	13	6	10	5	6	5	6	7	4	13	0	0	فصل العامل بعد تقديم شكوى لدى وزارة العمل	24
112	5	11	10	12	8	12	19	16	13	6	0	0	تغيير محل إقامة العامل الدائم/المادة 29	25
198	23	15	20	21	11	8	21	18	18	5	15	23	استخدام العامل في عمل يختلف في نوعه اختلافا بينا عن العمل المتفق عليه	26
28	4	0	3	0	3	3	6	5	2	2	0	0	التبليغ عن اصابة / حادثة عمل	27
53	5	1	6	7	5	8	4	2	6	9	0	0	انهاء الخدمات خلال إجازة العامل السنوية	28
172	17	15	11	25	17	10	28	21	18	10	0	0	الحق المكتسب بموجب عقد العمل /المادة 4	29
5508	369	397	429	382	411	375	457	407	521	421	720	619	عدم دفع الأجور	30
13996	974	944	1127	1084	1196	1009	1301	1039	1173	1049	1648	1452	المجموع	



وزارة العمل
مديرية التفتيش المركزية

الاعتراضات المقدمة على قرارات وإجراءات مفتشي العمل للفترة من 2022/1/1 ولغاية 2022/12/31

المجموع	شهر كانون اول (12)	شهر تشرين الثاني(11)	شهر تشرين اول (10)	شهر أيلول (9)	شهر آب (8)	شهر تموز (7)	شهر حزيران (6)	شهر أيار (5)	شهر 9تيسان (4)	شهر آذار (3)	شهر شباط (2)	شهر كانون الثاني (1)	
42	3	11	5	4	5	3	1	2	2	1	4	1	عدد الاعتراضات المقدمة
39	3	10	5	4	4	3	1	1	2	1	4	1	إجراءات اللجنة على الاعتراضات /مشروعية إجراءات التفتيش
3	0	1	0	0	1	0	0	1	0	0	0	0	إجراءات اللجنة على الاعتراضات/عدم مشروعية إجراءات التفتيش



وزارة العمل

مديرية التفتيش المركزية

عدد الاغلاقات بموجب اوامر الدفاع للفترة من 2022/1/1 ولغاية 2022/12/31

المجموع	شهر كانون اول (12)	شهر تشرين الثاني (11)	شهر تشرين اول (10)	شهر أيلول (9)	شهر آب (8)	شهر تموز (7)	شهر حزيران (6)	شهر أيار (5)	شهر نيسان (4)	شهر آذار (3)	شهر شباط (2)	شهر كانون الثاني (1)	
25	0	0	0	0	0	0	0	0	0	0	1	24	عدد الاغلاقات بموجب أمر الدفاع (32)
10	0	0	0	0	0	0	0	0	0	0	0	10	عدد الاغلاقات بموجب أمر الدفاع (46)
37	0	0	0	0	0	0	0	0	0	6	20	11	عدد الاغلاقات بموجب أمر الدفاع (35)
0	0	0	0	0	0	0	0	0	0	0	0	0	عدد الاغلاقات بموجب أمر الدفاع (26)



وزارة العمل

مديرية التفتيش المركزية

احصائيات قسم عمل أفضل للفترة من 2022/1/1 ولغاية 2022/12/31

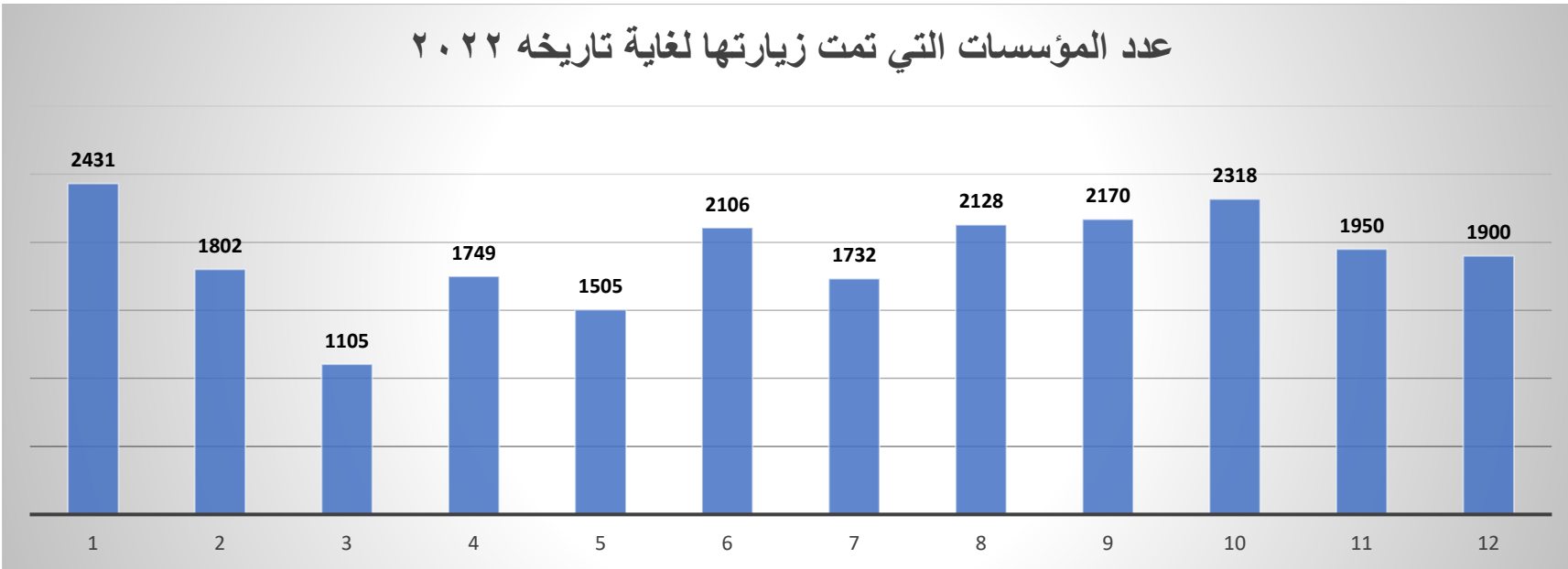
المجموع	شهر كانون اول (12)	شهر تشرين الثاني (11)	شهر تشرين اول (10)	شهر أيلول (9)	شهر آب (8)	شهر تموز (7)	شهر حزيران (6)	شهر أيار (5)	شهر نيسان (4)	شهر آذار (3)	شهر شباط (2)	شهر كانون الثاني (1)	
214	6	27	23	19	21	17	16	28	22	15	11	9	عدد المنشآت التي تم زيارتها
92	2	17	8	8	10	7	8	6	5	7	7	7	عدد المنشآت التي تمت زيارتها زيارة تقييم
122	4	10	15	11	11	10	8	22	17	8	4	2	عدد المنشآت التي تمت زيارتها زيارة استشارية
50	5	2	8	5	1	5	3	0	1	7	6	7	عدد تقارير الاستخدام المقدمة من قبل المصانع المشرف عليها
الشكاوى المحولة والتي تم التعامل معها:													
7	0	1	3	0	2	0	0	1	0	0	0	0	حالات عدم التهاون المحولة من منظمة العمل الدولية
6	1	2	3	0	0	0	0	0	0	0	0	0	الشكاوى المحولة من النقابة العامة للعاملين في الغزل والنسيج والالبسة
228	9	13	24	19	13	12	17	16	25	15	31	34	الشكاوى المدخلة على نظام حماية (الخاصة بقطاع الالبسة)

- الزيارات خاصة بقسم عمل أفضل (غير مشمولة بأعداد الزيارات التفتيشية)
- عدم التهاون (كما تم ذكرها بمذكرة التفاهم الموقعه مع منظمة العمل الدولية)



وزارة العمل
مديرية التفتيش المركزية

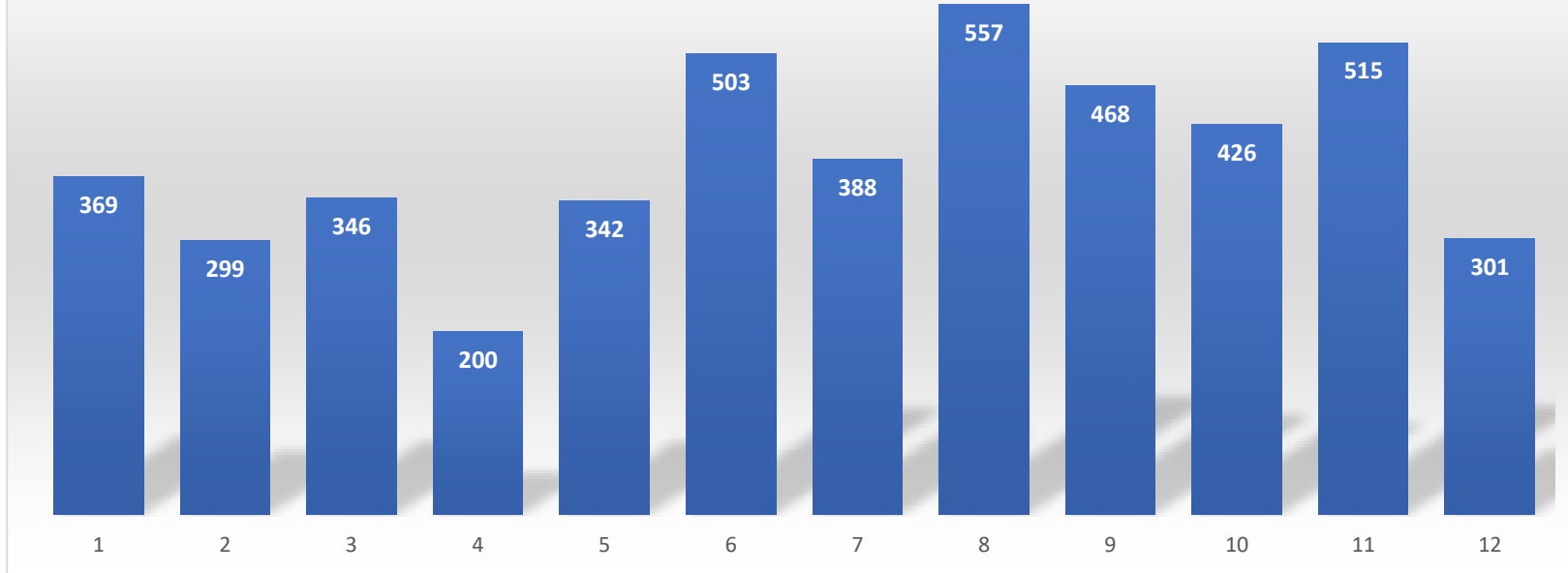
عدد المؤسسات التي تمت زيارتها لغاية تاريخه ٢٠٢٢





وزارة العمل
مديرية التفتيش المركزية

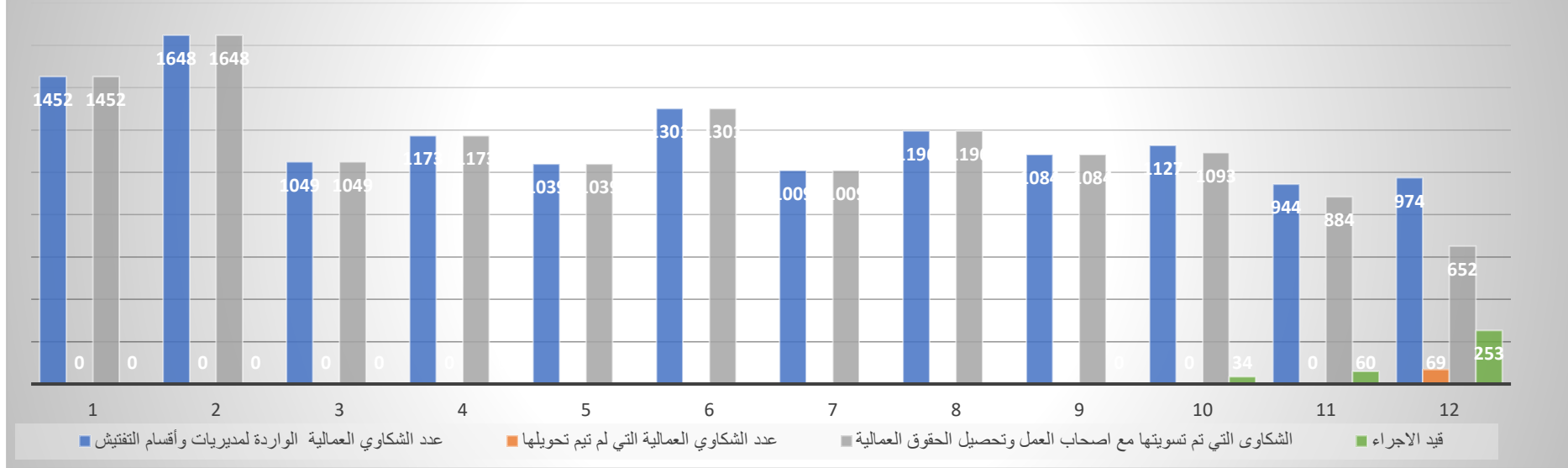
اجمالي المخالفات الكلي للفترة من 1/1/2022 ولغاية 31/12/2022





وزارة العمل
مديرية التفتيش المركزية

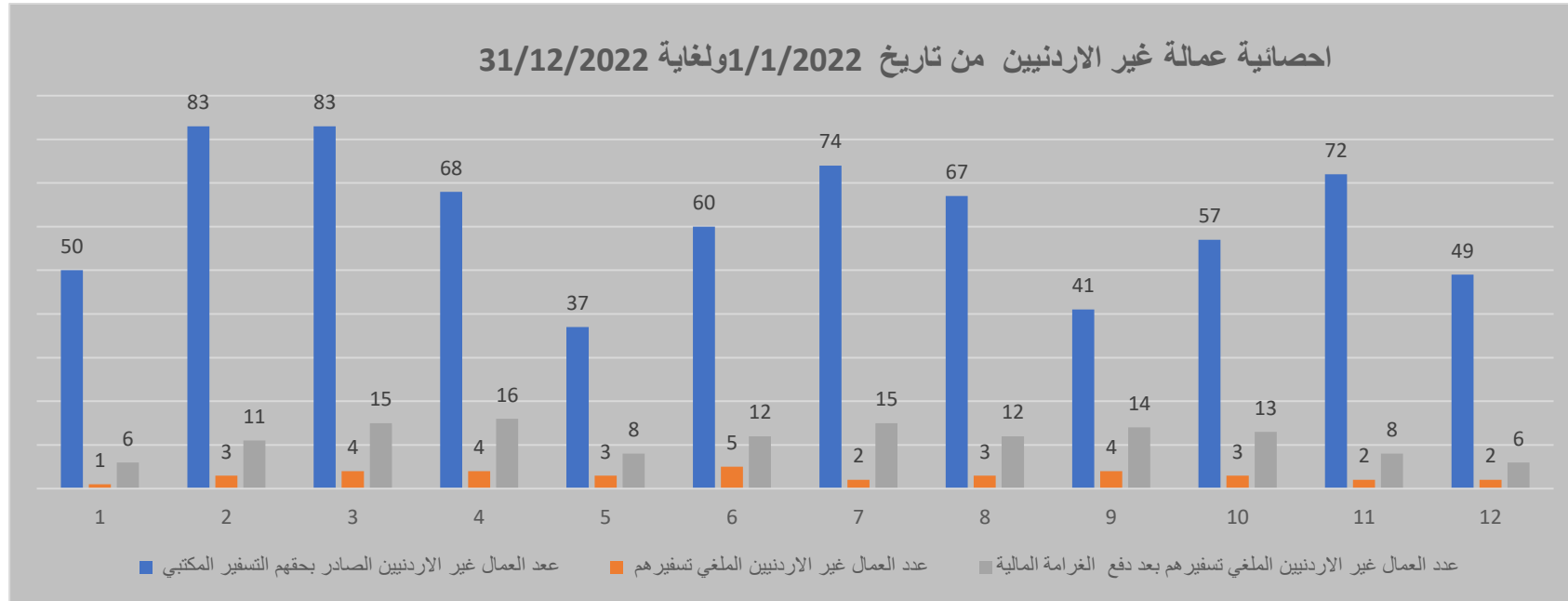
إحصائية شكاوي العمالية للفترة من 1/1/2022 ولغاية 31/12/2022





وزارة العمل

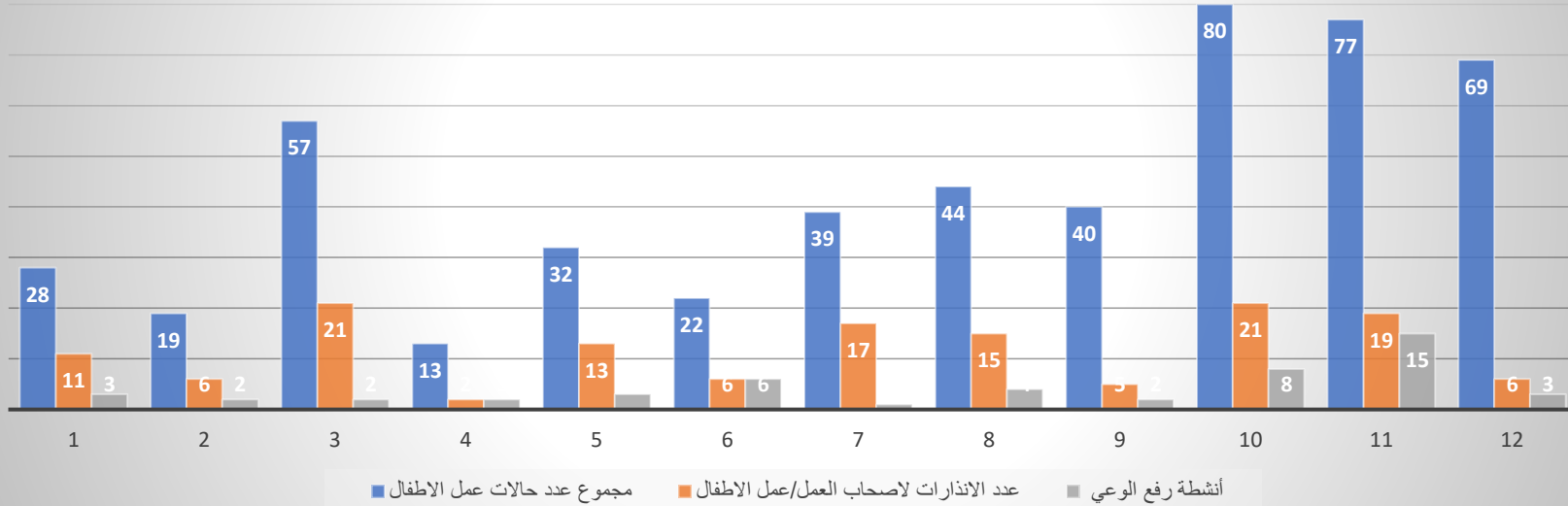
مديرية التفتيش المركزية





وزارة العمل
مديرية التفتيش المركزية

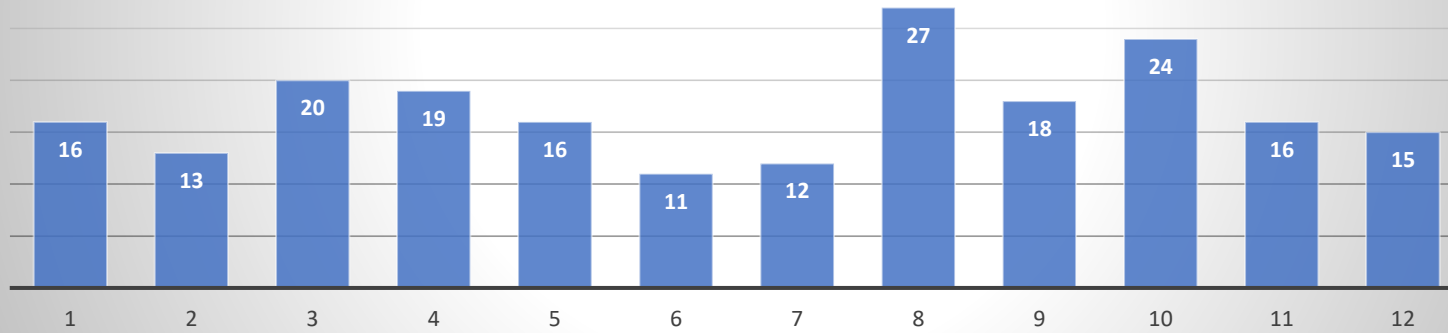
احصائية قسم مكافحة عمل الاطفال للفترة من 1/1/2022 ولغاية 31/12/2022





وزارة العمل
مديرية التفتيش المركزية

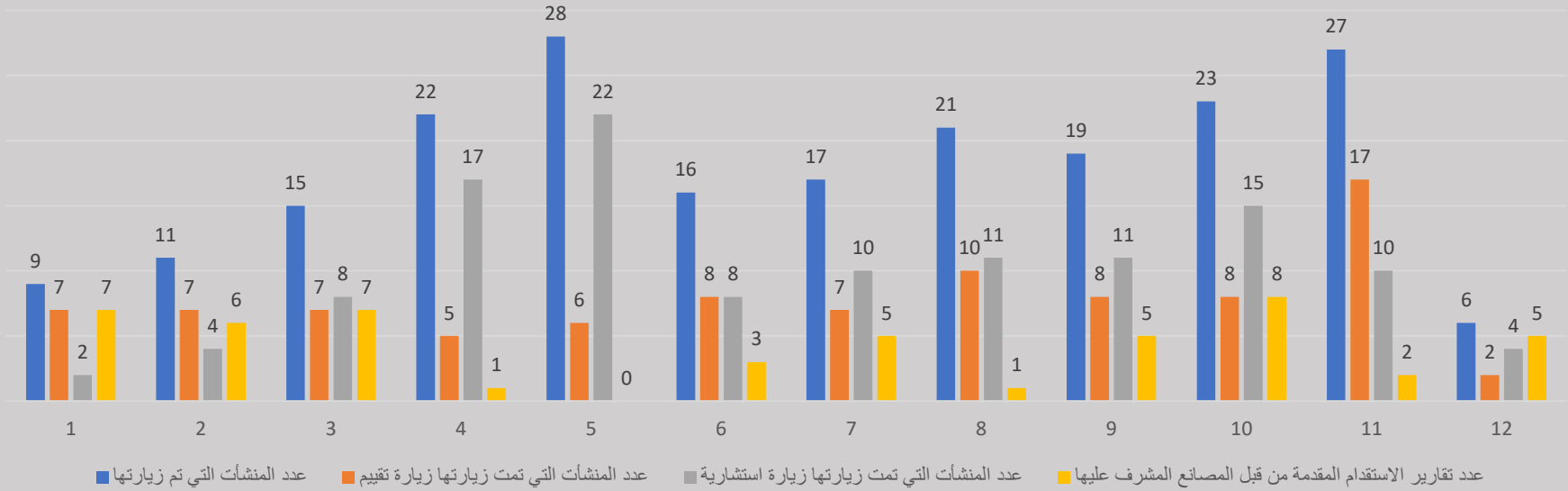
اجمالي عدد القضايا التي تم التعامل معها في وحدة مكافحة الاتجار بالبشر للفترة من 2022/1/1 ولغاية 2022/12/31





وزارة العمل
مديرية التفتيش المركزية

احصائية قسم عمل أفضل من تاريخ 1/1/202 ولغاية 31/12/2022





تفاصيل الشكاوي العمالية لغاية تاريخه/ ٢٠٢٢



