

## الفصل : 2901 وزارة العمل

**النشأة :** أنشئت وزارة العمل كوزارة مستقلة عام 1976 بموجب نظام رقم (40) لعام 1976 , وتتألف الوزارة من (12) مديرية مركزية و(3) وحدات و(32) مديرية ميدانية منتشرة في كافة محافظات المملكة .

**الرؤية :** الوصول بسوق العمل الأردني إلى مرحلة التشغيل الأمثل وتنظيم شؤون العمل فيه من خلال تطوير وتفصيل التشريعات الناظمة له وفقا لأفضل الممارسات والمعايير الدولية.

**الرسالة :** المساهمة في رفع نسبة المشاركة الاقتصادية من خلال تهيئة القوى العاملة وتشغيلها وتوفير الحماية الاجتماعية لها وتنظيم سوق العمل الأردني.

### مهام الوزارة / الدائرة:

- الاشراف على شؤون العمل والعمال وممارسة كافة الصلاحيات والمسؤوليات المتعلقة بتلك الشؤون والمنصوص عليها في سائر التشريعات.
- تنظيم سوق العمل الأردني ووضع التعليمات اللازمة لاستخدام العمال الوافدين وتوفير فرص العمل والتشغيل للأردنيين داخل المملكة وخارجها وبالتعاون مع الجهات المختصة.
- التنسيق مع مؤسسات القطاع الخاص لزيادة معدلات تشغيل الاردنيين من الجنسين عن طريق تحسين جودة ونوعية التدريب وفق المعايير المطلوبة فيها.
- تنمية التعاون والتنسيق مع منظمات العمل العربية والدولية بما يخدم قطاع العمل.
- المساهمة والمشاركة في أعمال اللجنة الثلاثية وذلك لتمكينها من القيام بالمهام والصلاحيات المناطة بها والواردة في نظام اللجنة الثلاثية لشؤون العمل رقم (21) لسنة 2012 وقانون العمل.
- المشاركة مع الجهات ذات العلاقة في مكافحة ظاهرة عمل الاطفال
- تسجيل نقابات العمال ونقابات أصحاب العمل.

### الاهداف الوطنية التي تسهم الوزارة / الدائرة في تحقيقها:

- تحسين مستوى المعيشة للمواطنين الأردنيين من خلال زيادة التشغيل والأجور والمنافع والانتاجية.
- تنفيذ برنامج الاصلاح الحكومي بكافة عناصره.
- تحسين البيئة الاستثمارية وزيادة تنافسيتها.

### أهم القضايا والتحديات التي تواجه الوزارة / الدائرة:

- انخفاض نسبة المشاركين في برامج التلمذة المهنية نظرا للثقافة المجتمعية السائدة.
- تدني مشاركة المرأة الاردنية في القوى العاملة مقارنة بالدول النامية والمتقدمة.
- ضعف مشاركة القطاع الخاص ومؤسسات المجتمع المحلي في تدريب وتشغيل الاردنيين.
- عدم توفر مصادر تمويل كافية للتدريب والتشغيل.
- أكثر من نصف العاطلين عن العمل اي حوالي (58.1%) مستواهم التعليمي دون الثانوية العامة.
- ضعف التنسيق بين الجهات العاملة في مجال التعليم والتدريب المهني والتقني وتعدد واختلاف مستوى جودة ونوعية التدريب فيها.

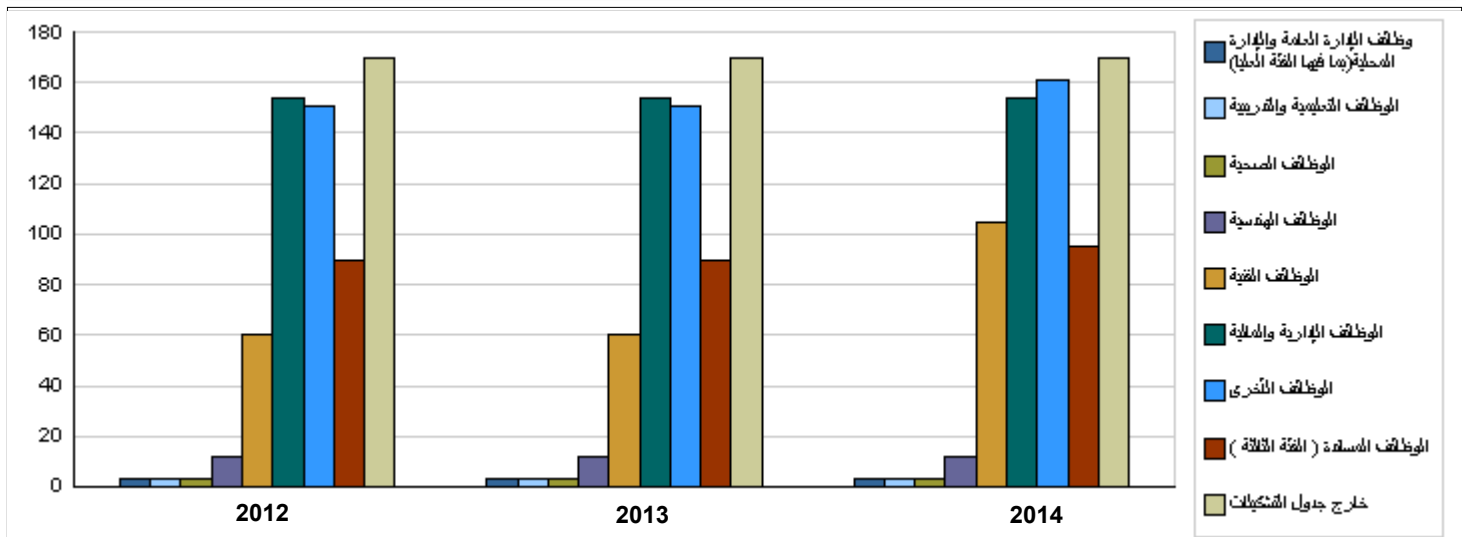
## الفصل : 2901 وزارة العمل

### الأهداف الإستراتيجية للوزارة / الدائرة و مؤشرات قياس الاداء

الهدف الإستراتيجي	مؤشر قياس الأداء	سنة الأساس	القيمة	القيمة الفعلية	القيمة المستهدفة	تقييم ذاتي اولي	القيمة المستهدفة		
				2012	2013	2013	2014	2015	2016
1 - تنظيم سوق العمل الاردني وشؤون العمالة الوافدة	1	2011	%18.30	%18.07	%17.8	%17.8	%17.6	%17.4	%17.2
	2	2011	905	1361	690	1370	1400	1470	1500
2 - الإشراف على شؤون العمل والعمال ودعم العمل النقابي	1	2011	%15	%36	%10	%25	%20	%15	%10
	2	2011	16700	15700	14000	16000	13000	12000	11000
3 - تحسين وتطوير الأداء المؤسسي	1	2012	%100	%100	%85	%100	%100	%100	%100
	2	2011	%12.9	%12.2	%12.8	%12.0	%11.8	%11.4	%11.0
4 - توفير خدمات التشغيل للأردنيين داخل المملكة وخارجها	1	2011	%0.75	%0.95	%1	%0.97	%1.20	%1.30	%1.50
	2	2011							

### أعداد الكوادر البشرية العاملة في الوزارة / الدائرة

المجموعة	الوظيفة	2012 فعلي		2013 أولي		2014 مقدر	
		ذكر	أنثى	ذكر	أنثى	ذكر	أنثى
وظائف الإدارة العامة والإدارة المحلية (بما فيها الفئة العليا)	وظائف قيادية وإشرافية	2	1	2	1	2	1
الوظائف التعليمية والتدريبية	وظائف تعليمية وتدريبية	2	1	2	1	2	1
الوظائف الصحية	طبيب	3	0	3	0	3	0
الوظائف الهندسية	مهندس	9	3	9	3	9	3
الوظائف الفنية	وظائف فنية مختلفة	24	36	24	36	24	36
الوظائف الإدارية والمالية	وظائف إدارية ومالية مختلفة	94	60	94	60	94	60
الوظائف الأخرى	مفتش, باحث	127	24	127	24	127	24
الوظائف المساندة ( الفئة الثالثة )	وظائف مساندة مختلفة	65	25	65	25	65	25
المجموع		326	150	326	150	326	177
خارج جدول التشكيلات	وظائف متنوعة	85	85	85	85	85	85
المجموع الكلي		411	235	411	235	411	262
كلفة الرواتب		2059117	946893	2235155	1027845	3006010	1265670



### أبرز المعلومات عن الوزارة / الدائرة

الرقم	الوصف	سنة الأساس	القيمة	2013 أولي	مقدر 2014												
					اريد	المفرق	جرش	عجلون	عمان	البلقاء	الزرقاء	مادبا	الكرك	معان	الطفيلة	العقبة	المجموع
1	عدد مديريات العمل والتفتيش	2009	25	25	4	2	1	1	6	3	2	1	2	1	1	1	25
2	عدد مديريات التشغيل	2009	7	7	1	0	0	0	3	0	0	0	1	0	0	0	7
3	عدد تصاريح العمل الصادرة (بالآلاف)	2011	302	152	29	11	3	2	127	35	30	7	5	2	2	2	263
4	عدد المشتغلين من خلال المديريات	2011	10111	7511	4000	700	100	70	2000	350	4250	300	70	400	100	660	13000
5	عدد الأطفال المستفيدين من البرامج التي يقا	2011	600	700	200	0	0	0	950	0	300	0	0	0	0	0	1650

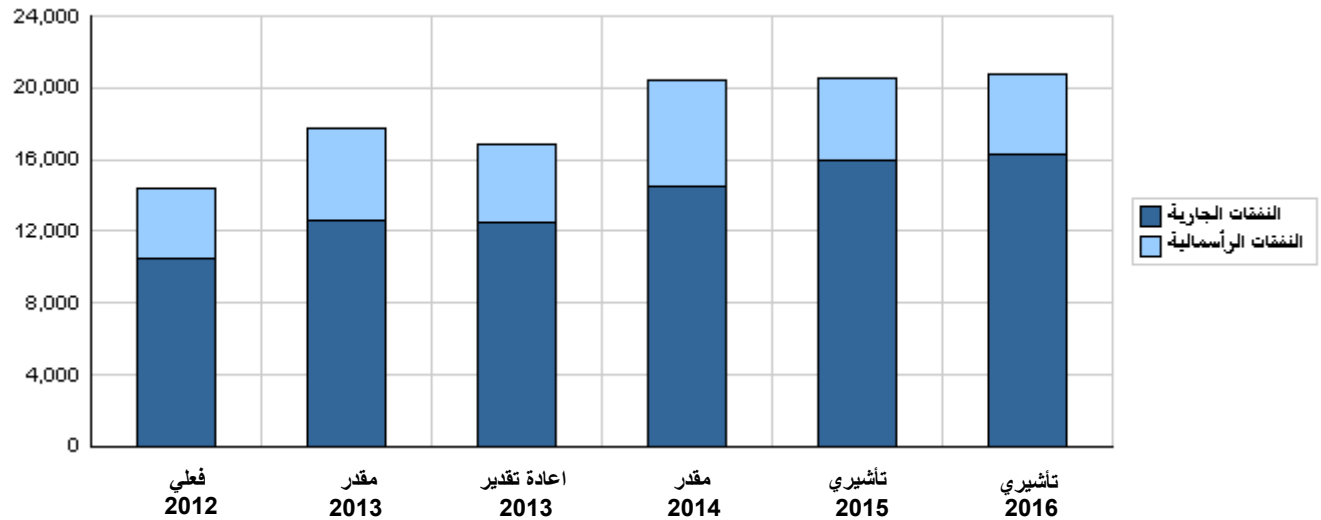
الخلاصة الإجمالية لنفقات الفصل 2901 - وزارة العمل  
للسنوات 2012 - 2016

( بالدينار )

تأشيرتي	مقدر	مقدر	مقدر	مقدر	مقدر	الوصف	المجموعة
2016	2015	2014	2013	2013	2012		
<b>النفقات الجارية</b>							
4,174,000	4,055,000	3,657,000	2,968,000	3,035,000	2,779,010	الرواتب والاجور والعلوات	2111
410,000	400,000	361,000	295,000	295,000	227,000	مساهمات الضمان الاجتماعي	2121
390,000	380,000	370,000	345,000	345,000	302,480	استخدام السلع والخدمات	2211
10,907,000	10,672,000	9,665,000	8,876,000	8,876,000	7,225,000	الدعم لوحدات حكومية عامة	2631
442,000	442,000	442,000	10,000	10,000	12,128	نفقات اخرى جارية	2821
16,323,000	15,949,000	14,495,000	12,494,000	12,561,000	10,545,618	مجموع النفقات الجارية	
<b>النفقات الرأسمالية</b>							
129,000	144,000	172,000	249,000	249,000	267,004	الرواتب والاجور والعلوات	2111
25,000	25,000	28,000	44,000	44,000	54,948	مساهمات الضمان الاجتماعي	2121
1,808,000	1,973,000	3,240,000	2,000,000	2,099,000	1,776,823	استخدام السلع والخدمات	2211
1,800,000	1,830,000	1,905,000	1,745,000	2,495,000	1,333,750	الدعم لوحدات حكومية عامة / رأسمالية	2632
129,000	129,000	139,000	12,500	12,500	71,551	نفقات اخرى رأسمالية	2822
200,000	200,000	270,000	100,000	100,000	165,816	مباني وانشاءات	3111
154,000	168,000	88,000	92,000	114,000	52,306	اجهزة واليات ومعدات	3112
16,000	16,000	16,000	4,000	5,000	28,170	اصول ثابتة اخرى	3113
129,000	160,000	62,000	61,500	86,500	110,912	مخزونات	3122
4,390,000	4,645,000	5,920,000	4,308,000	5,205,000	3,861,280	مجموع النفقات الرأسمالية	
4,390,000	4,645,000	4,840,000	3,928,000	4,825,000	3,408,897	خزينة	
0	0	1,080,000	380,000	380,000	452,383	قروض	
20,713,000	20,594,000	20,415,000	16,802,000	17,766,000	14,406,898	مجموع النفقات الجارية والرأسمالية	

(بالالف دينار)

رسم بياني للنفقات الجارية والرأسمالية للسنوات 2012 - 2016

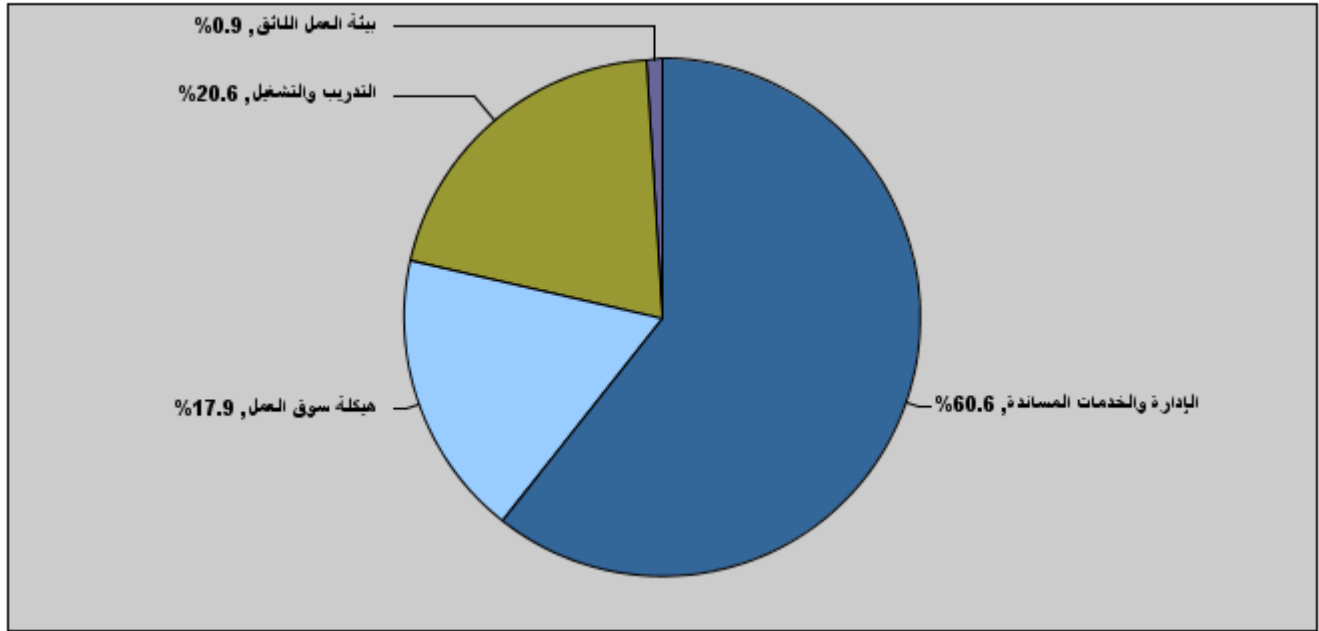


موازنة الفصل 2901 - وزارة العمل  
لعام 2014 موزعة حسب البرنامج

( بالدينار )

البرنامج	الوصف	النفقات الجارية	النفقات الرأسمالية	إجمالي النفقات
4801	الإدارة والخدمات المساندة	11,394,000	980,000	12,374,000
4805	هيكل سوق العمل	3,101,000	550,000	3,651,000
4810	التدريب والتشغيل	0	4,202,000	4,202,000
4815	بيئة العمل اللائق	0	188,000	188,000
	المجموع	14,495,000	5,920,000	20,415,000

إجمالي النفقات لعام 2014 موزعة حسب البرامج



المخصصات المقدرة للإثبات موزعة حسب البرامج للسنوات 2012 - 2016

البرنامج	2012	2013	2014	2015	2016
الإدارة والخدمات المساندة	2864253	3496343	3897810	4398030	4464180
هيكل سوق العمل	752578	852705	1150065	1224405	1228815
التدريب والتشغيل	879695	885308	1323630	805455	796005
المجموع	4496526	5234356	6371505	6427890	6489000

المخصصات المقدرة للطفل موزعة حسب البرامج للسنوات 2012 - 2016

البرنامج	2012	2013	2014	2015	2016
هيكل سوق العمل	250000	350000	250000	250000	220000
المجموع	250000	350000	250000	250000	220000

موازنة الفصل 2901 - وزارة العمل موزعة حسب البرنامج

4801 برنامج الإدارة والخدمات المساندة						
<p><b>هدف البرنامج :</b> يهدف هذا البرنامج إلى رفع كفاءة موظفي وزارة العمل ومديرياتها وتطوير جهازها التنظيمي وحوسبة أعمالها بهدف تطوير قدرات العاملين فيها لتحسين إدارة البرامج والمشاريع التي تنفذها الوزارة وتحسين الخدمات المقدمة للمواطنين.</p> <p><b>الهدف الإستراتيجي المرتبط بالبرنامج :</b> تنظيم سوق العمل الأردني</p> <p><b>المديريات المرتبطة بالبرنامج :</b> مديرية الشؤون الإدارية والمالية، وحدة الرقابة الداخلية، وحدة السياسات والتخطيط الاستراتيجي، مديرية الموارد البشرية.</p> <p><b>الخدمات التي يقدمها البرنامج :</b> تقديم الخدمات المالية والإدارية للموظفين، تدريب الكوادر البشرية في الوزارة والعمل على رفع كفاءتها، توفير قاعدة بيانات حول الباحثين عن العمل وكذلك عن المنشآت والشركات الطالبة للعمال، تسهيل إجراءات منح تصاريح العمل، تطوير خدمات التشغيل للأردنيين.</p> <p><b>الكوادر العاملة بالبرنامج :</b> ينفذ البرنامج من خلال كادر وظيفي يقدر في عام 2013 بنحو ( 181 ) موظفا منهم ( 132 ) ذكور و ( 49 ) إناث .</p>						
<b>مؤشرات قياس أداء البرنامج</b>						
القيمة المستهدفة			تقييم ذاتي أولي	القيمة المستهدفة	القيمة الفعلية	سنة الاساس
2016	2015	2014	2013	2013	2012	القيمة
%90	%85	%85	%80	%90	%80	%76
%74	%66	%57	%56	%57	%54	%35
<p>1 نسبة الشكاوى التي تم حلها من إجمالي الشكاوى المقدمة من الموظفين 2011</p> <p>2 نسبة الموظفين الملتحقين ببرامج تدريبية إلى إجمالي عدد الموظفين 2011</p>						
<b>مخصصات برنامج الإدارة والخدمات المساندة حسب الأنشطة والمشاريع (بالدينار)</b>						
تأشيري		مقدر	إعادة تقدير	مقدر	فعلي	الأنشطة والمشاريع
2016	2015	2014	2013	2013	2012	
12,892,000	12,582,000	11,394,000	10,313,000	10,343,000	8,511,210	التنفقات الجارية
1,985,000	1,910,000	1,729,000	1,437,000	1,467,000	1,286,210	601 الخدمات الإدارية والمساندة
10,907,000	10,672,000	9,665,000	8,876,000	8,876,000	7,225,000	602 دعم مؤسسة التدريب المهني
1,280,000	1,380,000	980,000	786,500	821,500	581,656	التنفقات الرأسمالية
730,000	730,000	730,000	621,500	621,500	501,665	001 مشروع الإدارة
150,000	150,000	150,000	165,000	200,000	79,991	005 اتمتة وزارة العمل
400,000	500,000	100,000	0	0	0	006 تصاريح العمل الالكترونية
1,280,000	1,380,000	980,000	786,500	821,500	581,656	البرنامج / خزينة
14,172,000	13,962,000	12,374,000	11,099,500	11,164,500	9,092,866	مجموع البرنامج

موازنة الفصل 2901 - وزارة العمل موزعة حسب البرنامج

4805	برنامج هيكل سوق العمل
<p><b>هدف البرنامج :</b> يهدف هذا البرنامج إلى رفع درجة الموازنة بين متطلبات سوق العمل ومهارات العمال الأردنيين وزيادة التنسيق بين الجهات المعنية بتنمية الموارد البشرية من خلال تأسيس المجلس الأعلى لتنمية الموارد البشرية ورفع القدرات الوظيفية لجهاز التفتيش وتعزيز مشاركة المواطنين في عملية صنع القرار.</p> <p><b>الهدف الإستراتيجي المرتبط بالبرنامج :</b> تنظيم سوق العمل الأردني</p> <p><b>المديريات المرتبطة بالبرنامج :</b> مديرية التفتيش وبتبعها المديريات في المحافظات, مديرية العمالة الوافدة, مديرية العاملين في المنازل.</p> <p><b>الخدمات التي يقدمها البرنامج :</b> رفع قدرات منظمات العمال وأصحاب العمل, إعادة الأطفال العاملين إلى مقاعد الدراسة وتأهيلهم, رفع سوق العمل بخريجين مؤهلين لتلبية احتياجات السوق.</p> <p><b>الكوادر العاملة بالبرنامج :</b> ينفذ البرنامج من خلال كادر وظيفي يقدر في عام 2013 بنحو ( 359 ) موظفا منهم ( 219 ) ذكور و ( 140 ) إناث .</p>	

مؤشرات قياس أداء البرنامج

مؤشر قياس الأداء	سنة الاساس	القيمة القيمية	القيمة الفعلية	القيمة المستهدفة	تقييم ذاتي اولي	القيمة المستهدفة		
						2016	2015	2014
1	2011	280263	279798	271855	138789	246631	254574	263447
2	2011	198	160	165	170	185	180	170
3	2011	1088	1622	2200	1700	1800	1750	1700
4	2011	55	72	75	35	100	90	80

مخصصات برنامج هيكل سوق العمل حسب الأنشطة والمشاريع (بالدينار)

الأنشطة و المشاريع	فعلية 2012	مقدر 2013	إعادة تقدير 2013	مقدر 2014	تأشيرتي 2015	2016
التفقات الجارية	2,034,408	2,218,000	2,181,000	3,101,000	3,367,000	3,431,000
601 تنظيم سوق العمل الأردني	2,034,408	2,218,000	2,181,000	3,101,000	3,367,000	3,431,000
التفقات الرأسمالية	354,729	526,000	526,000	550,000	520,000	470,000
002 اصلاح قطاع التشغيل والتدريب والتعليم المهني والتقني	55,569	59,000	59,000	50,000	50,000	50,000
003 الحد من عمالة الأطفال	250,000	350,000	350,000	250,000	250,000	220,000
005 انشاء وتمكين مركز الاعتماد وضبط الجودة	49,160	117,000	117,000	250,000	220,000	200,000
البرنامج / خزينة	354,729	526,000	526,000	550,000	520,000	470,000
مجموع البرنامج	2,389,137	2,744,000	2,707,000	3,651,000	3,887,000	3,901,000

موازنة الفصل 2901 - وزارة العمل موزعة حسب البرنامج

4810 برنامج التدريب والتشغيل						
<p><b>هدف البرنامج :</b> يهدف هذا البرنامج إلى تدريب وتشغيل العاطلين عن العمل من الأردنيين في الداخل والخارج وإحلال العمالة المحلية بدل العمالة الوافدة وزيادة مشاركة المرأة الاقتصادية والمساهمة في الموازنة بين العرض والطلب في سوق العمل الأردني.</p> <p><b>الهدف الإستراتيجي المرتبط بالبرنامج :</b> المساهمة في الموازنة بين العرض والطلب في سوق العمل الأردني</p> <p><b>المديريات المرتبطة بالبرنامج :</b> مديرية التشغيل والتدريب، مديرية عمل المرأة، وحدة مشاريع التشغيل، وحدة الاستراتيجية الوطنية للتشغيل.</p> <p><b>الخدمات التي يقدمها البرنامج :</b> تدريب الأردنيين العاطلين عن العمل، رقد سوق العمل بالعمالة المدربة والمؤهلة، الشراكة مع القطاع الخاص لتشغيل الأردنيين وخصوصاً أبناء المناطق النائية لتحسين دخولهم، توفير قاعدة بيانات وطنية حول طالبي العمل من الأردنيين.</p> <p><b>الكوادر العاملة بالبرنامج :</b> ينفذ البرنامج من خلال كادر وظيفي يقدر في عام 2013 بنحو ( 74 ) موظفا منهم ( 45 ) ذكور و ( 29 ) إناث .</p>						
مؤشرات قياس أداء البرنامج						
القيمة المستهدفة			تقييم ذاتي	القيمة	القيمة	سنة
2016	2015	2014	اولى 2013	المستهدفة 2013	الفعلية 2012	الاساس
%48.3	%47.4	%44.8	%40.9	%43.3	%36.6	2011
%6	%6	%6	%5.2	%5	%6.8	2011
<p>1 نسبة المشتغلين من خلال وزارة العمل من إجمالي الباحثين المسجلين لدى الوزارة</p> <p>2 نسبة المشتغلين من خلال الوزارة من إجمالي المتعطلين الأردنيين عن العمل</p>						
مخصصات برنامج التدريب والتشغيل حسب الأنشطة والمشاريع (بالدينار)						
تأشيري		مقدر	إعادة تقدير	مقدر	فعلي	الأنشطة و المشاريع
2016	2015	2014	2013	2013	2012	
0	0	0	0	0	0	التنفقات الجارية
2,527,000	2,557,000	4,202,000	2,810,500	3,663,500	2,792,681	التنفقات الرأسمالية
0	0	1,500,000	500,000	500,000	554,529	006 تطوير المهارات من منظور اصحاب العمل
200,000	200,000	270,000	100,000	100,000	165,816	007 نقل الاستثمارات الى المناطق الفقيرة
1,580,000	1,580,000	1,655,000	1,395,000	2,145,000	1,083,750	008 التدريب المهني
0	0	0	15,000	20,000	39,859	009 وحدة التنسيق و التطوير (DCU)
547,000	547,000	547,000	614,500	688,500	650,593	010 مكافحة الفقر والبطالة
0	30,000	30,000	20,000	20,000	18,960	012 ربط البلديات و مؤسسات المجتمع المدني و الشركاء الاجتماعيين الكترونيا
100,000	100,000	100,000	67,000	67,000	104,327	013 تطوير نظام شامل لبيانات سوق العمل
75,000	75,000	75,000	74,000	80,000	100,374	014 تفعيل و توسيع خدمات و أنظمة التوظيف و الارشاد المهني
25,000	25,000	25,000	25,000	43,000	74,473	015 النظام الوطني للتشغيل الالكتروني
2,527,000	2,557,000	3,122,000	2,430,500	3,283,500	2,340,298	البرنامج / خزينة
0	0	1,080,000	380,000	380,000	452,383	البرنامج / قروض
2,527,000	2,557,000	4,202,000	2,810,500	3,663,500	2,792,681	مجموع البرنامج

موازنة الفصل 2901 - وزارة العمل موزعة حسب البرنامج

4815	برنامج بيئة العمل اللائق
<b>هدف البرنامج :</b>	
يهدف هذا البرنامج إلى مراجعة وتطوير تشريعات العمل وفقاً لمعايير العمل الدولية، وتعزيز الحوار الاجتماعي للشركاء الاجتماعيين، وتشكيل لجنة وطنية ثلاثية فاعلة لقطاع العمل والتركيز على تحسين نوعية وظروف العمل بما يضمن الإستمرارية فيه والقضاء على ظاهرة الإتجار بالبشر ومكافحة العمل الجبري والقسري في المؤسسات وزيادة إنتاجية العامل مما يعكس رضاه عن العمل وتعزيز قدرات أطراف الإنتاج (حكومه، أصحاب عمل، عمال).	
<b>الهدف الإستراتيجي المرتبط بالبرنامج :</b>	
ضمان وحماية حقوق العمال	
<b>المديريات المرتبطة بالبرنامج :</b>	
مديرية الشؤون القانونية، مديرية التعاون الدولي، مديرية الاعلام والاتصال المجتمعي، مديرية علاقات العمل.	
<b>الخدمات التي يقدمها البرنامج :</b>	
توفير بيئة عمل لائقة للعمال، إيجاد آليات ووسائل لاستقبال شكاوي العمال الأردنيين والأجانب والعمل على حلها، إضافة أبعاد إقتصادية وإجتماعية جديدة لقضايا العمل من خلال تأسيس المجلس الإقتصادي والإجتماعي، القيام بحملات توعية لدى موظفي الوزارة والمهتمين من الشركاء الاجتماعيين ذوي العلاقة، المساهمة في تعديل التشريعات العمالية.	
<b>الكوادر العاملة بالبرنامج :</b>	
ينفذ البرنامج من خلال كادر وظيفي يقدر في عام 2013 بنحو ( 32 ) موظفا منهم ( 15 ) ذكور و ( 17 ) إناث .	

مؤشرات قياس أداء البرنامج									
مؤشر قياس الأداء	سنة لاساس	القيمة	القيمة الفعلية	القيمة المستهدفة	تقييم ذاتي اولى	القيمة المستهدفة			
						2012	2013	2014	
1	2011	51661	49463	55000	31765	2016	2015	2014	عدد الزيارات التفتيشية للمؤسسات الخاضعة لقانون العمل
2	2011	75%	78%	80%	80%	%87	%86	%85	نسبة النزاعات التي تحل بطريقة التفاوض المباشر إلى الخلافات التي تحل بإحدى الطرق القانونية الأخرى
3	2011	93.1%	85.8%	91.0%	84.2%	%94.0	%93.0	%92.0	نسبة الشكاوي العمالية المحولة إلى إجمالي الشكاوي المقدمة
4	2011	48	50	48	48	57	55	52	عدد نقابات العمال وأصحاب العمل المسجلة

مخصصات برنامج بيئة العمل اللائق حسب الأنشطة والمشاريع (بالدينار)						
الأنشطة و المشاريع	فعلي 2012	مقدر 2013	إعادة تقدير 2013	مقدر 2014	تأشير 2015	تأشير 2016
التفتقات الجارية	0	0	0	0	0	0
التفتقات الرأسمالية	132,214	194,000	185,000	188,000	188,000	113,000
003 الحوار الاقتصادي والاجتماعي (لجنة التشاور الثلاثية)	7,804	19,000	10,000	13,000	13,000	13,000
005 العمل الأفضل	90,810	100,000	100,000	100,000	100,000	100,000
007 وحدة مكافحة الإتجار بالبشر	33,600	75,000	75,000	75,000	75,000	0
البرنامج / خزينة	132,214	194,000	185,000	188,000	188,000	113,000
مجموع البرنامج	132,214	194,000	185,000	188,000	188,000	113,000



النفقات الرأسمالية موزعة حسب المحافظات

الفصل : 2901 وزارة العمل

(بالدينار)

تأشيرتي 2016	تأشيرتي 2015	مقدر 2014	إعادة تقدير 2013	مقدر 2013	فعلي 2012	المحافظة	
3795000	4050000	5255000	3672500	4536500	2538651	المركز	11
28000	28000	28000	40280	41280	213244	محافظة اربد	21
16000	16000	16000	26900	32900	99348	محافظة المفرق	22
15000	15000	15000	21900	28900	89650	محافظة جرش	23
15000	15000	15000	23900	29900	93277	محافظة عجلون	24
44000	44000	44000	36400	47400	102784	محافظة العاصمة	31
44000	44000	44000	53225	55225	105687	محافظة البلقاء	32
60000	60000	60000	80450	80450	119812	محافظة الزرقاء	33
27000	27000	27000	40665	40665	37540	محافظة مادبا	34
60000	60000	60000	80150	80150	70946	محافظة الكرك	41
232000	232000	302000	146665	146665	203356	محافظة معان	42
27000	27000	27000	41665	41665	82540	محافظة الطفيلة	43
27000	27000	27000	43300	43300	104445	محافظة العقبة	44
4390000	4645000	5920000	4308000	5205000	3861280	المجموع	

## الفصل : 2901 وزارة العمل

الرؤية : الوصول بسوق العمل الأردني إلى مرحلة التشغيل الأمثل وتنظيم شؤون العمل فيه من خلال تطوير وتفصيل التشريعات الناظمة له وفقا لأفضل الممارسات والمعايير الدولية.

الرسالة : المساهمة في رفع نسبة المشاركة الاقتصادية من خلال تهيئة القوى العاملة وتشغيلها وتوفير الحماية الاجتماعية لها وتنظيم سوق العمل الأردني.

الاطار القانوني : نظام رقم (50) لسنة 1989

الأهداف الإستراتيجية للوزارة / الدائرة و مؤشرات قياس الاداء										
القيمة المستهدفة			تقييم ذاتي اولي	القيمة المستهدفة	القيمة الفعلية	القيمة الأساس		مؤشر قياس الاداء	الهدف الإستراتيجي	
						القيمة	سنة الأساس			
2016	2015	2014	2013	2013	2012	القيمة	الأساس			
%17.2	%17.4	%17.6	%17.8	%17.8	%18.07	%18.30	2011	1	نسبة العمالة الوافدة المرخصة إلى إجمالي العاملين في سوق العمل الأردني	
1500	1470	1400	690	1370	1361	905	2011	2	عدد الأطفال المستفيدين من البرامج التي يقدمها مشروع الحد من عمل الأطفال	
%10	%15	%20	%10	%25	%36	%15	2011	1	نسبة الإضرابات العمالية إلى إجمالي عدد النزاعات العمالية	
11000	12000	13000	16000	14000	15700	16700	2011	2	عدد التكرار لإصابات العمل	
%100	%100	%100	%85	%100	%100	%100	2012	1	نسبة الشكاوى التي تم حلها من إجمالي الشكاوى المقدمة من متلقي الخدمة	
%11.0	%11.4	%11.8	%12.8	%12.0	%12.2	%12.9	2011	1	معدل البطالة	
%1.50	%1.30	%1.20	%0.97	%1	%0.95	%0.75	2011	2	نسبة المشتغلين من خلال الوزارة من إجمالي المشتغلين الأردنيين في سوق العمل	
البرامج التي تحقق الأهداف الاستراتيجية ومؤشرات قياس الاداء										
القيمة المستهدفة			تقييم ذاتي اولي	القيمة المستهدفة	القيمة الفعلية	القيمة الأساس		مؤشر قياس الاداء	البرنامج	الهدف
						القيمة	سنة الأساس			
2016	2015	2014	2013	2013	2012	القيمة	الأساس			
246631	254574	263447	138789	271855	279798	280263	2011	1	عدد العمالة الوافدة المرخصة	4805
185	180	170	170	165	160	198	2011	2	عدد الأطفال الخريجين من برامج مشروع الحد من عمل الأطفال والمحولين لمؤسسة التدريب المهني	
1800	1750	1700	1700	2200	1622	1088	2011	3	عدد الأطفال الذين تم دراسة حالتهم ميدانيا وتسجيلهم على قاعدة البيانات	
100	90	80	35	75	72	55	2011	4	عدد الحملات المنفذة لغايات التوعية بمخاطر عمل الأطفال	
70000	65000	60000	31765	55000	49463	51661	2011	1	عدد الزيارات التفتيشية للمؤسسات الخاضعة لقانون العمل	4815
%87	%86	%85	%80	%80	%78	%75	2011	2	نسبة النزاعات التي تحل بطريقة التفاوض المباشر إلى الخلافات التي تحل بإحدى الطرق القانونية الأخرى	
%94.0	%93.0	%92.0	%84.2	%91.0	%85.8	%93.1	2011	3	نسبة الشكاوى العمالية المحلولة إلى إجمالي الشكاوى المقدمة	
57	55	52	48	48	50	48	2011	4	عدد نقابات العمال وأصحاب العمل المسجلة	
%90	%85	%85	%80	%90	%80	%76	2011	1	نسبة الشكاوى التي تم حلها من إجمالي الشكاوى المقدمة من الموظفين	4801
%74	%66	%57	%56	%57	%54	%35	2011	2	نسبة الموظفين الملتحقين ببرامج تدريبية إلى إجمالي عدد الموظفين	
%48.3	%47.4	%44.8	%40.9	%43.3	%36.6	%29.5	2011	1	نسبة المشتغلين من خلال وزارة العمل من إجمالي الباحثين المسجلين لدى الوزارة	4810
%6	%6	%6	%5.2	%5	%6.8	%5	2011	2	نسبة المشتغلين من خلال الوزارة من إجمالي المتعطلين الأردنيين عن العمل	

## مخصصات البرامج

الهدف	البرامج	فعلي 2012	مقدر 2013	اعادة تقدير 2013	مقدر 2014	تأشير 2015	تأشير 2016
1	هيكل سوق العمل	2034408	2218000	2181000	3101000	3367000	3431000
		354729	526000	526000	550000	520000	470000
		2389137	2744000	2707000	3651000	3887000	3901000
2	بيئة العمل اللائق	0	0	0	0	0	0
		132214	194000	185000	188000	188000	113000
		132214	194000	185000	188000	188000	113000
3	الإدارة والخدمات المساندة	8511210	10343000	10313000	11394000	12582000	12892000
		581656	821500	786500	980000	1380000	1280000
		9092866	11164500	11099500	12374000	13962000	14172000
4	التدريب والتشغيل	0	0	0	0	0	0
		2792681	3663500	2810500	4202000	2557000	2527000
		2792681	3663500	2810500	4202000	2557000	2527000
	مجموع الجارية	10545618	12561000	12494000	14495000	15949000	16323000
		3861280	5205000	4308000	5920000	4645000	4390000
		14406898	17766000	16802000	20415000	20594000	20713000

## مخصصات الأنشطة الجارية حسب البرنامج

البرنامج	الأنشطة	فعلي 2012	مقدر 2013	اعادة تقدير 2013	مقدر 2014	تأشير 2015	تأشير 2016
4805	تنظيم سوق العمل الأردني	601	601	601	601	601	601
	مجموع البرنامج	601	601	601	601	601	601
4801	الخدمات الإدارية والمساندة	601	601	601	601	601	601
	دعم مؤسسة التدريب المهني	602	602	602	602	602	602
	مجموع البرنامج	8511210	10343000	10313000	11394000	12582000	12892000
	المجموع	10545618	12561000	12494000	14495000	15949000	16323000

## مخصصات المشاريع الرأسمالية حسب البرنامج

البرنامج	المشاريع	فعلي 2012	مقدر 2013	اعادة تقدير 2013	مقدر 2014	تأشير 2015	تأشير 2016
4805	اصلاح قطاع التشغيل والتدريب والتعليم المهني والتقني	002	002	002	002	002	002
	الحد من عمالة الأطفال	003	003	003	003	003	003
	انشاء وتمكين مركز الاعتماد وضبط الجودة	005	005	005	005	005	005
	مجموع البرنامج	354729	526000	526000	550000	520000	470000
4815	الحوار الاقتصادي والاجتماعي(لجنة المشاور الثلاثية)	7804	19000	10000	13000	13000	13000
	العمل الأفضل	005	005	005	005	005	005
	وحدة مكافحة الاتجار بالبشر	007	007	007	007	007	007
	مجموع البرنامج	132214	194000	185000	188000	188000	113000
4801	مشروع الإدارة	001	001	001	001	001	001
	أتمتة وزارة العمل	005	005	005	005	005	005
	تصاريح العمل الالكترونية	006	006	006	006	006	006
	مجموع البرنامج	581656	821500	786500	980000	1380000	1280000
4810	تطوير المهارات من منظور اصحاب العمل	006	006	006	006	006	006
	نقل الاستثمارات الى المناطق الفقيرة	007	007	007	007	007	007
	التدريب المهني	008	008	008	008	008	008
	وحدة التنسيق و التطوير (DCU)	009	009	009	009	009	009
	مكافحة الفقر والبطالة	010	010	010	010	010	010
	ربط البلديات ومؤسسات المجتمع المدني والشركاء الاجتماعيين إلكترونياً	012	012	012	012	012	012
	تطوير نظام شامل لبيانات سوق العمل	013	013	013	013	013	013
	تفعيل وتوسيع خدمات وأنظمة التوظيف والإرشاد المهني	014	014	014	014	014	014
	النظام الوطني للتشغيل الإلكتروني	015	015	015	015	015	015
	مجموع البرنامج	2792681	3663500	2810500	4202000	2557000	2527000
	المجموع	3861280	5205000	4308000	5920000	4645000	4390000

مخصصات البرامج حسب مصادر التمويل

تأشيري	تأشيري	مقدر	اعادة تقدير	مقدر	فعلي	البرامج	الهدف
2016	2015	2014	2013	2013	2012		
3431000	3367000	3101000	2181000	2218000	2034408	جارية	هيكله سوق العمل 4805
470000	520000	550000	526000	526000	354729	رأسمالية	1
470000	520000	550000	526000	526000	354729	خزينة	
0	0	0	0	0	0	قروض	
3901000	3887000	3651000	2707000	2744000	2389137	مجموع البرنامج	
0	0	0	0	0	0	جارية	بنية العمل اللانق 4815
113000	188000	188000	185000	194000	132214	رأسمالية	2
113000	188000	188000	185000	194000	132214	خزينة	
0	0	0	0	0	0	قروض	
113000	188000	188000	185000	194000	132214	مجموع البرنامج	
12892000	12582000	11394000	10313000	10343000	8511210	جارية	الإدارة والخدمات المساندة 4801
1280000	1380000	980000	786500	821500	581656	رأسمالية	3
1280000	1380000	980000	786500	821500	581656	خزينة	
0	0	0	0	0	0	قروض	
14172000	13962000	12374000	11099500	11164500	9092866	مجموع البرنامج	
0	0	0	0	0	0	جارية	التدريب والتشغيل 4810
2527000	2557000	4202000	2810500	3663500	2792681	رأسمالية	4
2527000	2557000	3122000	2430500	3283500	2340298	خزينة	
0	0	1080000	380000	380000	452383	قروض	
2527000	2557000	4202000	2810500	3663500	2792681	مجموع البرنامج	
20713000	20594000	20415000	16802000	17766000	14406898	مجموع الفصل	

الخلاصة الإجمالية للنفقات الجارية للسنوات 2012 - 2016

( بالدينار )

الفصل : 2901 وزارة العمل

المجموعة	المادة	الوصف	فعلّي 2012	مقدر 2013	اعادة تقدير 2013	مقدر 2014	تأشيرّي 2015	تأشيرّي 2016
21		تعويضات العاملين						
2111		الرواتب والأجور والعلوات						
	101	الموظفون المصنفون	309648	321850	321000	410000	470000	504000
	102	الموظفون غير المصنفين	549298	651000	641000	810000	870000	890000
	103	الموظفون بعقود	38144	45000	45000	45000	60000	65000
	105	علاوة غلاء المعيشة الشخصية	1019728	1121250	1066000	1350000	1480000	1500000
	106	علاوة غلاء المعيشة العائلية	79649	71000	71000	95000	120000	125000
	110	علاوة العمل الإضافي	1525	14000	14000	40000	55000	70000
	111	العلاوة الإضافية	121334	142200	142000	137000	150000	160000
	112	علوات أخرى	429104	430000	430000	520000	550000	550000
	113	علاوة النقل	93962	98000	98000	110000	135000	140000
	114	بدل تنقلات	61954	75700	75000	60000	85000	90000
	116	مكافآت الموظفين	74664	65000	65000	80000	80000	80000
		المجموع	2779010	3035000	2968000	3657000	4055000	4174000
2121		مساهمات الضمان الاجتماعي						
	301	الضمان الاجتماعي	227000	295000	295000	361000	400000	410000
		المجموع	227000	295000	295000	361000	400000	410000
22		استخدام السلع والخدمات						
2211		استخدام السلع والخدمات						
	201	الإيجارات	121532	130000	130000	150000	150000	150000
	202	الهاتف والتكس والبرق والبريد	35832	42000	42000	10000	10000	12000
	203	الماء	2013	3000	3000	2000	3000	4000
	204	الكهرباء	33440	40000	40000	10000	12000	13000
	205	المحروقات	39426	36500	36500	10000	12000	13000
	206	صيانة الآلات والأثاث ولوازمها	1944	2000	2000	2000	2000	3000
	207	صيانة السيارات والآليات ولوازمها	3342	5000	5000	2000	3000	3500
	208	صيانة وإصلاحات الأبنية ولوازمها	2893	2000	2000	2000	2000	3500
	209	قرطاسية مختلفة ومطبوعات و لوازم مكتبية	12286	18500	18500	35000	38000	39000
	210	مواد وخامات - (عاشة، البسة، أدوية، أفلام، الخ...)	1342	1000	1000	1500	2000	2000
	211	التنظيفات ولوازمها - منها عقود التنظيفات	28611	31000	31000	80000	80000	80000
	212	التأمين	11506	23000	23000	30000	30000	30000
	213	السفر في المهمات الرسمية	3980	10000	10000	34000	34000	35000
	214	مصرفات سلع وخدمات أخرى	4333	1000	1000	1500	2000	2000
		المجموع	302480	345000	345000	370000	380000	390000
26		الدعم / المنح						
2631		الدعم لوحدات حكومية عامة						
	313	الدعم لوحدات حكومية عامة / جارية	7225000	8876000	8876000	9665000	10672000	10907000
		المجموع	7225000	8876000	8876000	9665000	10672000	10907000
28		نفقات أخرى						
2821		نفقات أخرى جارية						
	303	البعثات العلمية والدورات التدريبية	8945	5000	5000	0	0	0
	305	مكافآت لغير الموظفين	3183	5000	5000	442000	442000	442000
		المجموع	12128	10000	10000	442000	442000	442000
		مجموع الفصل	10545618	12561000	12494000	14495000	15949000	16323000

النفقات الجارية حسب البرنامج والانشطة للسنوات 2012 - 2016

وزارة العمل

الفصل : 2901

( بالدينار )

						الإدارة والخدمات المساندة	4801	البرنامج
						الخدمات الإدارية والمساندة	601	النشاط
تأشيرتي 2016	تأشيرتي 2015	مقدر 2014	إعادة تقدير 2013	مقدر 2013	فعلي 2012	الوصف	المادة / البند	المجموعة
						تعويضات العاملين		21
						الرواتب والأجور والعلوات		2111
79000	70000	50000	111000	111000	90712	الموظفون المصفون		101
130000	120000	90000	210000	220000	164369	الموظفون غير المصفين		102
65000	60000	45000	45000	45000	38144	الموظفون يعقود		103
290000	280000	250000	300000	320000	286926	علاوة غلاء المعيشة الشخصية		105
25000	20000	10000	21000	21000	20301	علاوة غلاء المعيشة العائلية		106
30000	25000	20000	1000	1000	1525	علاوة العمل الاضافي		110
25000	20000	17000	55000	55000	33459	العلاوة الاضافية		111
550000	550000	520000	430000	430000	429104	علاوات اخرى		112
40000	35000	30000	33000	33000	29992	علاوة النقل		113
30000	25000	20000	22000	22000	16990	بدل تنقلات		114
20000	20000	20000	10000	10000	9910	مكافآت الموظفين		116
1284000	1225000	1072000	1238000	1268000	1121432	المجموع		
						مساهمات الضمان الاجتماعي		2121
130000	120000	100000	58000	58000	45000	الضمان الاجتماعي	301	
130000	120000	100000	58000	58000	45000	المجموع		
						استخدام السلع والخدمات		22
						استخدام السلع والخدمات		2211
6000	5000	5000	27000	27000	25110	الهاتف والتلكس والبرق والبريد		202
2000	2000	1000	1000	1000	989	الماء		203
7000	6000	5000	20000	20000	18941	الكهرباء		204
7000	6000	5000	20000	20000	19733	المحروقات		205
2000	1000	1000	1000	1000	999	صيانة الآلات والأثاث ولوازمها		206
2000	2000	1000	3000	3000	1994	صيانة السيارات والآليات ولوازمها		207
2000	1000	1000	1000	1000	959	صيانة وإصلاحات الأبنية ولوازمها		208
24000	23000	20000	5500	5500	1817	قرطاسية مختلفة ومطبوعات و لوازم مكتبية		209
1000	1000	500	500	500	411	مواد وخامات - إعاشة، البسة، أدوات، أفلام، الخ...		210
50000	50000	50000	26000	26000	22621	التنظيفات ولوازمها - منها عقود التنظيفات		211
15000	15000	15000	18000	18000	8965	التأمين		212
10000	10000	10000	7500	7500	1997	السفر في المهمات الرسمية		213
1000	1000	500	500	500	3114	مصروفات سلع وخدمات اخرى		214
129000	123000	115000	131000	131000	107650	المجموع		
						نفقات أخرى		28
						نفقات اخرى جارية		2821
0	0	0	5000	5000	8945	البيعات العلمية والدورات التدريبية		303
442000	442000	442000	5000	5000	3183	مكافآت لغير الموظفين		305
442000	442000	442000	10000	10000	12128	المجموع		
1985000	1910000	1729000	1437000	1467000	1286210	مجموع النشاط		
						دعم مؤسسة التدريب المهني	602	النشاط
تأشيرتي 2016	تأشيرتي 2015	مقدر 2014	إعادة تقدير 2013	مقدر 2013	فعلي 2012	الوصف	المادة / البند	المجموعة
						الدعم / المنح		26
						الدعم لوحدات حكومية عامة		2631
10907000	10672000	9665000	8876000	8876000	7225000	الدعم لوحدات حكومية عامة / جارية	313	
10907000	10672000	9665000	8876000	8876000	7225000	مؤسسة التدريب المهني	003	
10907000	10672000	9665000	8876000	8876000	7225000	المجموع		
10907000	10672000	9665000	8876000	8876000	7225000	مجموع النشاط		
12892000	12582000	11394000	10313000	10343000	8511210	مجموع البرنامج		

						هيكلية سوق العمل	4805	البرنامج
						تنظيم سوق العمل الأردني	601	النشاط
تأشيرتي 2016	تأشيرتي 2015	مقدر 2014	اعادة تقدير 2013	مقدر 2013	فعلي 2012	الوصف	المادة / البند	المجموعة
						تعويضات العاملين		21
						الرواتب والأجور والعلوات		2111
425000	400000	360000	210000	210850	218936	الموظفون المصنفون	101	
760000	750000	720000	431000	431000	384929	الموظفون غير المصنفين	102	
1210000	1200000	1100000	766000	801250	732802	علاوة غلاء المعيشة الشخصية	105	
100000	100000	85000	50000	50000	59348	علاوة غلاء المعيشة العائلية	106	
40000	30000	20000	13000	13000	0	علاوة العمل الإضافي	110	
135000	130000	120000	87000	87200	87875	العلاوة الإضافية	111	
100000	100000	80000	65000	65000	63970	علاوة النقل	113	
60000	60000	40000	53000	53700	44964	بدل تنقلات	114	
60000	60000	60000	55000	55000	64754	مكافآت الموظفين	116	
2890000	2830000	2585000	1730000	1767000	1657578	المجموع		
						مساهمات الضمان الاجتماعي		2121
280000	280000	261000	237000	237000	182000	الضمان الاجتماعي	301	
280000	280000	261000	237000	237000	182000	المجموع		
						استخدام السلع والخدمات		22
						استخدام السلع والخدمات		2211
150000	150000	150000	130000	130000	121532	الايجازات	201	
6000	5000	5000	15000	15000	10722	الهاتف والتلكس والبرق والبريد	202	
2000	1000	1000	2000	2000	1024	الماء	203	
6000	6000	5000	20000	20000	14499	الكهرباء	204	
6000	6000	5000	16500	16500	19693	المحروقات	205	
1000	1000	1000	1000	1000	945	صيانة الآلات والأثاث ولوازمها	206	
1500	1000	1000	2000	2000	1348	صيانة السيارات والآليات ولوازمها	207	
1500	1000	1000	1000	1000	1934	صيانة وإصلاحات الآلية ولوازمها	208	
15000	15000	15000	13000	13000	10469	قرطاسية مختلفة ومطبوعات و لوازم مكتبية	209	
1000	1000	1000	500	500	931	مواد وخامات - إغاشة،البيسة،الدوية،أفلام،الخ...	210	
30000	30000	30000	5000	5000	5990	التنظيفات ولوازمها - منها عقود التنظيفات	211	
15000	15000	15000	5000	5000	2541	التأمين	212	
25000	24000	24000	2500	2500	1983	السفر في المهمات الرسمية	213	
1000	1000	1000	500	500	1219	مصروفات سلع وخدمات اخرى	214	
261000	257000	255000	214000	214000	194830	المجموع		
3431000	3367000	3101000	2181000	2218000	2034408	مجموع النشاط		
3431000	3367000	3101000	2181000	2218000	2034408	مجموع البرنامج		
16323000	15949000	14495000	12494000	12561000	10545618	مجموع الفصل		

الخلاصة الإجمالية للنفقات الرأسمالية للسنوات 2012 - 2016

( بالدينار )						2901 وزارة العمل		الفصل :	
تأشيرتي 2016	تأشيرتي 2015	مقدر 2014	إعادة تقدير 2013	مقدر 2013	فعلتي 2012	الوصف	المادة	المجموعة	
						التفقات			
						تعويضات العاملين		21	
						الرواتب والأجور والعلوات		2111	
85000	85000	110000	221000	221000	237008	رواتب		501	
44000	59000	62000	28000	28000	29996	اجور		502	
129000	144000	172000	249000	249000	267004	المجموع			
						مساهمات الضمان الاجتماعي		2121	
25000	25000	28000	44000	44000	54948	الضمان الاجتماعي		517	
25000	25000	28000	44000	44000	54948	المجموع			
						استخدام السلع والخدمات		22	
						استخدام السلع والخدمات		2211	
60000	60000	60000	60500	63500	22181	صيانة وإصلاحات المباني والمرافق		510	
1748000	1913000	3180000	1939500	2035500	1754642	نفقات ادامة وتشغيل		512	
1808000	1973000	3240000	2000000	2099000	1776823	المجموع			
						الدعم / المنح		26	
						الدعم لوحدات حكومية عامة / رأسمالية		2632	
1800000	1830000	1905000	1745000	2495000	1333750	الدعم لوحدات حكومية عامة / رأسمالية		509	
1800000	1830000	1905000	1745000	2495000	1333750	المجموع			
						نفقات أخرى		28	
						نفقات أخرى رأسمالية		2822	
129000	129000	139000	12500	12500	71551	دراسات وأبحاث واستشارات		504	
129000	129000	139000	12500	12500	71551	المجموع			
						اصول ثابتة			
						اصول غير مالية		31	
						مباني وانشاءات		3111	
200000	200000	270000	100000	100000	165816	أشغال وانشاءات		508	
200000	200000	270000	100000	100000	165816	المجموع			
						أجهزة واليات ومعدات		3112	
154000	168000	88000	92000	114000	52306	معدات واليات وأجهزة		505	
154000	168000	88000	92000	114000	52306	المجموع			
						اصول ثابتة اخرى		3113	
16000	16000	16000	4000	5000	28170	تجهيز وتأثيث		511	
16000	16000	16000	4000	5000	28170	المجموع			
						مخزونات		3122	
129000	160000	62000	61500	86500	110912	مواد ولوازم		503	
129000	160000	62000	61500	86500	110912	المجموع			
4390000	4645000	5920000	4308000	5205000	3861280	مجموع الفصل			



النفقات الرأسمالية حسب البرنامج والمشاريع للسنوات 2016 - 2012

الفصل : 2901 وزارة العمل

( بالدينار )

						الإدارة والخدمات المساندة	4801	البرنامج
						مشروع الإدارة	001	المشروع
						رأسمالية - خزينة	102001	مصدر التمويل
تأشيرتي 2016	تأشيرتي 2015	مقدر 2014	اعادة تقدير 2013	مقدر 2013	فعلي 2012	الوصف	المادة / البند	المجموعة
						تعويضات العاملين		21
						الرواتب والأجور والعلوات		2111
						اجور	502	
30000	30000	30000	10000	10000	9996	مكافآت	004	
30000	30000	30000	10000	10000	9996	مجموع المادة		
						مساهمات الضمان الاجتماعي		2121
						الضمان الاجتماعي	517	
20000	20000	20000	20000	20000	20000	الضمان الاجتماعي	001	
20000	20000	20000	20000	20000	20000	مجموع المادة		
						استخدام السلع والخدمات		22
						استخدام السلع والخدمات		2211
						صيانة واصلاحات المباني والمرافق	510	
50000	50000	50000	50000	50000	19720	تحديث واصلاحات ابنية مختلفة	009	
50000	50000	50000	50000	50000	19720	مجموع المادة		
						نفقات ادامة و تشغيل	512	
20000	20000	20000	0	0	0	الايجات	001	
80000	80000	80000	60000	60000	19943	الهاتف والبرق والبريد	002	
20000	20000	20000	15000	15000	4265	الماء	003	
85000	85000	85000	65000	65000	16987	الكهرباء	004	
85000	85000	85000	65000	65000	21275	المحروقات	005	
50000	50000	50000	40000	40000	15778	صيانة الاجهزة والالات والمعدات	006	
60000	60000	60000	40000	40000	13123	صيانة السيارات والاليات	007	
30000	30000	30000	30000	30000	29838	مصاريف التدريب والتاهيل	008	
40000	40000	40000	40000	40000	29928	مصاريف بناء القدرات	011	
100000	100000	100000	150000	150000	189942	عقود خدمات	013	
25000	25000	25000	15000	15000	16771	انظمة تشغيل وبرمجيات	015	
10000	10000	10000	0	0	0	ترويج و اعلان وتوعيه	017	
10000	10000	10000	6500	6500	9604	متفرقة	999	
615000	615000	615000	526500	526500	367454	مجموع المادة		
						اصول غير مالية		31
						أجهزة و البات ومعدات		3112
						معدات وآلات وأجهزة	505	
7000	7000	7000	7000	7000	25413	أجهزة حاسوب وتوايحه	001	
0	0	0	1000	1000	3659	أجهزة ومعدات السلامة العامة	006	
7000	7000	7000	8000	8000	29072	مجموع المادة		
						اصول ثابتة اخرى		3113
						تجهيز وتأثيث	511	
3000	3000	3000	1000	1000	10863	تأثيث و تجهيز المباني والمرافق	006	
3000	3000	3000	1000	1000	10863	مجموع المادة		
						مخزونات		3122
						مواد ولوازم	503	
5000	5000	5000	6000	6000	44560	لوازم حاسوب وتوايحه	001	
5000	5000	5000	6000	6000	44560	مجموع المادة		
730000	730000	730000	621500	621500	501665	مجموع المشروع / خزينة		

النفقات الرأسمالية حسب البرنامج والمشاريع للسنوات 2012 - 2016

الفصل : 2901 وزارة العمل

( بالدينار )

						الإدارة والخدمات المساندة	4801	البرنامج
						أتمتة وزارة العمل	005	المشروع
						رأسمالية - خزينة	102001	مصدر التمويل
تأشيرتي 2016	تأشيرتي 2015	مقدر 2014	اعادة تقدير 2013	مقدر 2013	فعلي 2012	الوصف	المادة / البند	المجموعة
						استخدام السلع والخدمات		22
						استخدام السلع والخدمات		2211
						نفقات ادامة وتشغيل	512	
50000	50000	50000	50000	50000	44991	انظمة تشغيل وبرمجيات	015	
50000	50000	50000	40000	50000	15000	مصاريف الحوسبة وعمليات الأتمتة	036	
100000	100000	100000	90000	100000	59991	مجموع المادة		
						اصول غير مالية		31
						أجهزة واليات ومعدات		3112
						معدات والآات وأجهزة	505	
25000	25000	25000	35000	50000	5000	أجهزة حاسوب وتوابعه	001	
25000	25000	25000	35000	50000	5000	مجموع المادة		
						مخزونات		3122
						مواد ولوازم	503	
25000	25000	25000	40000	50000	15000	لوازم حاسوب وتوابعه	001	
25000	25000	25000	40000	50000	15000	مجموع المادة		
150000	150000	150000	165000	200000	79991	مجموع المشروع / خزينة		
						تصاريح العمل الالكترونية	006	المشروع
						رأسمالية - خزينة	102001	مصدر التمويل
تأشيرتي 2016	تأشيرتي 2015	مقدر 2014	اعادة تقدير 2013	مقدر 2013	فعلي 2012	الوصف	المادة / البند	المجموعة
						استخدام السلع والخدمات		22
						استخدام السلع والخدمات		2211
						نفقات ادامة وتشغيل	512	
80000	100000	30000	0	0	0	انظمة تشغيل وبرمجيات	015	
160000	200000	50000	0	0	0	مصاريف الحوسبة وعمليات الأتمتة	036	
240000	300000	80000	0	0	0	مجموع المادة		
						اصول غير مالية		31
						أجهزة واليات ومعدات		3112
						معدات والآات وأجهزة	505	
80000	90000	10000	0	0	0	أجهزة حاسوب وتوابعه	001	
80000	90000	10000	0	0	0	مجموع المادة		
						مخزونات		3122
						مواد ولوازم	503	
80000	110000	10000	0	0	0	لوازم حاسوب وتوابعه	001	
80000	110000	10000	0	0	0	مجموع المادة		
400000	500000	100000	0	0	0	مجموع المشروع / خزينة		
1280000	1380000	980000	786500	821500	581656	مجموع البرنامج		

النفقات الرأسمالية حسب البرنامج والمشاريع للسنوات 2016 - 2012

الفصل : 2901 وزارة العمل

( بالدينار )

البرنامج							4805	هيكلية سوق العمل
المشروع							002	اصلاح قطاع التشغيل والتدريب والتعليم المهني والتقني
مصدر التمويل							102001	رأسمالية - خزينة
المجموعة	المادة / البند	الوصف	فعلي 2012	مقدر 2013	اعادة تقدير 2013	مقدر 2014	تأشير 2015	تأشير 2016
21		تعويضات العاملين						
2111		الرواتب والأجور والعلوات						
	502	اجور						
	004	مكافآت	10000	8000	8000	8000	8000	8000
		مجموع المادة	10000	8000	8000	8000	8000	8000
22		استخدام السلع والخدمات						
2211		استخدام السلع و الخدمات						
	512	نفقات ادامة و تشغيل						
	001	الايجارات	0	20000	20000	20000	20000	20000
	002	الهاتف والبرق والبريد	1987	0	0	1000	1000	1000
	008	مصاريق التدريب و التاهيل	4870	1000	1000	1000	1000	1000
	011	مصاريق بناء القدرات	7991	5000	5000	4000	4000	4000
	013	عقود خدمات	23915	10000	10000	5000	5000	5000
	999	متفرقة	1970	0	0	0	0	0
		مجموع المادة	40733	36000	36000	31000	31000	31000
28		نفقات اخرى						
2822		نفقات اخرى رأسمالية						
	504	دراسات وابحاث واستشارات						
	999	متفرقة	878	0	0	1000	1000	1000
		مجموع المادة	878	0	0	1000	1000	1000
31		اصول غير مالية						
3112		أجهزة و البات ومعدات						
	505	معدات وآلات وأجهزة						
	001	أجهزة حاسوب وتوابعه	3958	15000	15000	10000	10000	10000
		مجموع المادة	3958	15000	15000	10000	10000	10000
		مجموع المشروع / خزينة	55569	59000	59000	50000	50000	50000
المشروع							003	الحد من عمالة الأطفال
مصدر التمويل							102001	رأسمالية - خزينة
المجموعة	المادة / البند	الوصف	فعلي 2012	مقدر 2013	اعادة تقدير 2013	مقدر 2014	تأشير 2015	تأشير 2016
26		الدعم / المنح						
2632		الدعم لوحدات حكومية عامة / رأسمالية						
	509	الدعم لوحدات حكومية عامة / رأسمالية						
	097	دعم الصندوق الأردني الهاشمي للتنمية البشرية	250000	350000	350000	250000	250000	220000
		مجموع المادة	250000	350000	350000	250000	250000	220000
		مجموع المشروع / خزينة	250000	350000	350000	250000	250000	220000

النفقات الرأسمالية حسب البرنامج والمشاريع للسنوات 2012 - 2016

الفصل : 2901 وزارة العمل

( بالدينار )

						البرنامج	4805	هيكلية سوق العمل
						المشروع	005	انشاء وتمكين مركز الاعتماد وضبط الجودة
						مصدر التمويل	102001	رأسمالية - خزينة
المجموعة	المادة / البند	الوصف	فعلي 2012	مقدر 2013	اعادة تقدير 2013	مقدر 2014	تأشير 2015	تأشير 2016
21		تعويضات العاملين						
2111		الرواتب والأجور والعلاوات						
	501	رواتب						
	001	رواتب	0	40000	40000	0	0	0
	004	مكافآت	0	10000	10000	35000	35000	35000
		مجموع المادة	0	50000	50000	35000	35000	35000
2121		مساهمات الضمان الاجتماعي						
	517	الضمان الاجتماعي						
	001	الضمان الاجتماعي	0	5000	5000	0	0	0
		مجموع المادة	0	5000	5000	0	0	0
22		استخدام السلع والخدمات						
2211		استخدام السلع والخدمات						
	512	نفقات ادامة و تشغيل						
	001	الايجازات	0	20000	20000	10000	10000	10000
	008	مصاريف التدريب و التاهيل	20000	0	0	10000	10000	10000
	011	مصاريف بناء القدرات	19881	5000	5000	10000	10000	10000
	013	عقود خدمات	0	15000	15000	90000	110000	140000
	015	انظمة تشغيل وبرمجيات	0	20000	20000	10000	10000	10000
		مجموع المادة	39881	60000	60000	130000	150000	180000
28		نفقات أخرى						
2822		نفقات أخرى رأسمالية						
	504	دراسات وأبحاث واستشارات						
	026	دراسات تحليلية واعادة هندسة الاجراءات	0	0	0	25000	25000	25000
		مجموع المادة	0	0	0	25000	25000	25000
31		اصول غير مالية						
3112		أجهزة و البات ومعدات						
	505	معدات وآلات وأجهزة						
	001	أجهزة حاسوب وتوابعه	6849	0	0	7000	7000	7000
		مجموع المادة	6849	0	0	7000	7000	7000
3113		اصول ثابتة اخرى						
	511	تجهيز وتأثيث						
	006	تأثيث و تجهيز المباني و المرافق	2430	2000	2000	3000	3000	3000
		مجموع المادة	2430	2000	2000	3000	3000	3000
		مجموع المشروع / خزينة	49160	117000	117000	200000	220000	250000
		مجموع البرنامج	354729	526000	526000	470000	520000	550000

النفقات الرأسمالية حسب البرنامج والمشاريع للسنوات 2012 - 2016

الفصل : 2901 وزارة العمل

( بالدينار )

البرنامج							4810	التدريب والتشغيل
المشروع							006	تطوير المهارات من منظور اصحاب العمل
مصدر التمويل							102001	رأسمالية - خزينة
المجموعة	المادة / البند	الوصف	فعلي 2012	مقدر 2013	اعادة تقدير 2013	مقدر 2014	تأشيري 2015	تأشيري 2016
21		تعويضات العاملين						
2111		الرواتب والاجور والعلاوات						
	501	رواتب						
	001	رواتب	6867	8000	8000	10000	0	0
		مجموع المادة	6867	8000	8000	10000	0	0
	502	اجور						
	004	مكافآت	0	3000	3000	3000	0	0
		مجموع المادة	0	3000	3000	3000	0	0
2121		مساهمات الضمان الاجتماعي						
	517	الضمان الاجتماعي						
	001	الضمان الاجتماعي	12958	9000	9000	3000	0	0
		مجموع المادة	12958	9000	9000	3000	0	0
22		استخدام السلع والخدمات						
2211		استخدام السلع والخدمات						
	512	نفقات ادامة و تشغيل						
	004	الكهرباء	4931	0	0	0	0	0
	005	المحروقات	7941	0	0	0	0	0
	006	صيانة الاجهزة والالات والمعدات	645	1000	1000	0	0	0
	008	مصاريف التدريب و التاهيل	9953	1000	1000	0	0	0
	011	مصاريف بناء القدرات	9986	4000	4000	5000	0	0
	013	عقود خدمات	9871	75000	75000	350000	0	0
	015	انظمة تشغيل وبرمجيات	0	10000	10000	0	0	0
	017	ترويج و اعلان و توعيه	3730	2000	2000	38000	0	0
	999	متفرقة	2548	1000	1000	4000	0	0
		مجموع المادة	49605	94000	94000	397000	0	0
28		نفقات اخرى						
2822		نفقات اخرى رأسمالية						
	504	دراسات و أبحاث و استشارات						
	999	متفرقة	29858	5000	5000	5000	0	0
		مجموع المادة	29858	5000	5000	5000	0	0
31		اصول غير مالية						
3113		اصول ثابتة اخرى						
	511	تجهيز و تآثيث						
	999	متفرقة	800	0	0	0	0	0
		مجموع المادة	800	0	0	0	0	0
3122		مخزونات						
	503	مواد ولوازم						
	999	مواد ولوازم متفرقة	2058	1000	1000	2000	0	0
		مجموع المادة	2058	1000	1000	2000	0	0

النفقات الرأسمالية حسب البرنامج والمشاريع للسنوات 2012 - 2016

الفصل : 2901 وزارة العمل

( بالدينار )

البرنامج							4810	التدريب والتشغيل
المشروع							006	تطوير المهارات من منظور اصحاب العمل
مصدر التمويل							103004	قرض البنك الدولي
المجموعة	المادة / البند	الوصف	فعلي 2012	مقدر 2013	اعادة تقدير 2013	مقدر 2014	تأشير 2015	تأشير 2016
21		تعويضات العاملين						
2111		الرواتب والأجور والعلاوات						
	501	رواتب						
	001	رواتب	65563	63000	63000	15000	0	0
		مجموع المادة	65563	63000	63000	15000	0	0
22		استخدام السلع والخدمات						
2211		استخدام السلع والخدمات						
	512	نفقات ادامة و تشغيل						
	008	مصاريف التدريب و التاهيل	0	1000	1000	0	0	0
	011	مصاريف بناء القدرات	0	5000	5000	5000	0	0
	013	عقود خدمات	377088	300000	300000	900000	0	0
	017	ترويج و اعلان و توعيه	9732	2000	2000	150000	0	0
	999	متفرقة	0	4000	4000	5000	0	0
		مجموع المادة	386820	312000	312000	1060000	0	0
28		نفقات أخرى						
2822		نفقات أخرى رأسمالية						
	504	دراسات و أبحاث و استشارات						
	999	متفرقة	0	5000	5000	5000	0	0
		مجموع المادة	0	5000	5000	5000	0	0
		مجموع المشروع / خزينة	102146	120000	120000	420000	0	0
		مجموع المشروع / قروض	452383	380000	380000	1080000	0	0
		مجموع المشروع	554529	500000	500000	1500000	0	0
المشروع							007	نقل الاستثمارات الى المناطق الفقيرة
مصدر التمويل							102001	رأسمالية - خزينة
المجموعة	المادة / البند	الوصف	فعلي 2012	مقدر 2013	اعادة تقدير 2013	مقدر 2014	تأشير 2015	تأشير 2016
31		اصول غير مالية						
3111		مباني و انشاءات						
	508	اشغال و انشاءات						
	013	انشاء ابنية مختلفة	165816	100000	100000	270000	200000	200000
		مجموع المادة	165816	100000	100000	270000	200000	200000
		مجموع المشروع / خزينة	165816	100000	100000	270000	200000	200000
المشروع							008	التدريب المهني
مصدر التمويل							102001	رأسمالية - خزينة
المجموعة	المادة / البند	الوصف	فعلي 2012	مقدر 2013	اعادة تقدير 2013	مقدر 2014	تأشير 2015	تأشير 2016
26		الدعم / المنح						
2632		الدعم لوحدات حكومية عامة / رأسمالية						
	509	الدعم لوحدات حكومية عامة / رأسمالية						
	001	مؤسسة التدريب المهني	1083750	2145000	1395000	1655000	1580000	1580000
		مجموع المادة	1083750	2145000	1395000	1655000	1580000	1580000
		مجموع المشروع / خزينة	1083750	2145000	1395000	1655000	1580000	1580000

النفقات الرأسمالية حسب البرنامج والمشاريع للسنوات 2016 - 2012

الفصل : 2901 وزارة العمل

( بالدينار )

البرنامج							4810	التدريب والتشغيل
المشروع							009	وحدة التنسيق و التطوير (DCU)
مصدر التمويل							102001	رأسمالية - خزينة
المجموعة	المادة / البند	الوصف	فعلي 2012	مقدر 2013	مقدر 2014	تأشيري 2015	تأشيري 2016	
	22	استخدام السلع والخدمات						
	2211	استخدام السلع والخدمات						
	512	نفقات ادامة و تشغيل						
	008	مصاريف التدريب و التاهيل	14938	5000	0	0	0	
	011	مصاريف بناء القدرات	24921	15000	0	0	0	
		مجموع المادة	39859	20000	0	0	0	
		مجموع المشروع / خزينة	39859	20000	0	0	0	
المشروع							010	مكافحة الفقر والبطالة
مصدر التمويل							102001	رأسمالية - خزينة
المجموعة	المادة / البند	الوصف	فعلي 2012	مقدر 2013	مقدر 2014	تأشيري 2015	تأشيري 2016	
	21	تعويضات العاملين						
	2111	الرواتب والاجور والعلاوات						
	501	رواتب						
	001	رواتب	149578	100000	50000	50000	50000	
		مجموع المادة	149578	100000	50000	50000	50000	
	2121	مساهمات الضمان الاجتماعي						
	517	الضمان الاجتماعي						
	001	الضمان الاجتماعي	17990	10000	5000	5000	5000	
		مجموع المادة	17990	10000	5000	5000	5000	
	22	استخدام السلع والخدمات						
	2211	استخدام السلع والخدمات						
	510	صيانة واصلاحات المباني والمرافق						
	008	صيانة ابنية ومرافق مختلفة	1952	13500	10500	10000	10000	
		مجموع المادة	1952	13500	10500	10000	10000	
	512	نفقات ادامة و تشغيل						
	001	الايجازات	35000	35000	45000	45000	45000	
	002	الهاتف والبرق والبريد	4939	10000	0	0	0	
	003	الماء	0	4000	0	0	0	
	004	الكهرباء	24019	20000	0	0	0	
	005	المحروقات	16289	20000	0	0	0	
	006	صيانة الاجهزة والالات والمعدات	322	10000	0	0	0	
	007	صيانة السيارات والاليات	1629	10000	0	0	0	
	013	عقود خدمات	32827	10000	50000	50000	50000	
	015	انظمة تشغيل وبرمجيات	1500	3000	5000	5000	5000	
	017	ترويج و اعلان و توعيه	3300	1000	20000	20000	20000	
	019	اجور وعلاوات نقل	34940	40000	50000	50000	50000	
	038	إعاشة	320535	400000	280000	280000	280000	
	999	متفرقة	3823	1000	17000	17000	17000	
		مجموع المادة	479123	564000	493000	467000	467000	
	31	اصول غير مالية						
	3122	مخزونات						
	503	مواد ولوازم						
	999	مواد ولوازم متفرقة	1950	1000	15000	15000	15000	
		مجموع المادة	1950	1000	15000	15000	15000	
		مجموع المشروع / خزينة	650593	688500	614500	547000	547000	

النفقات الرأسمالية حسب البرنامج والمشاريع للسنوات 2012 - 2016

الفصل : 2901 وزارة العمل

( بالدينار )

البرنامج						4810	التدريب والتشغيل	المادة /	
المشروع						012	ربط البلديات و مؤسسات المجتمع المدني و الشركاء الاجتماعيين الكترونيا	المجموعة	
مصدر التمويل						102001	رأسمالية - خزينة		
تأشيرتي 2016	تأشيرتي 2015	مقدر 2014	اعادة تقدير 2013	مقدر 2013	فعلي 2012	الوصف	المادة / البند		
						تعويضات العاملين		21	
						الرواتب والأجور والعلاوات		2111	
						اجور		502	
0	15000	15000	6000	6000	4000	مكافآت		004	
0	15000	15000	6000	6000	4000	مجموع المادة			
						استخدام السلع والخدمات		22	
						استخدام السلع و الخدمات		2211	
						نفقات ادامة و تشغيل		512	
0	2000	2000	2000	2000	92	صيانة الاجهزة والالات والمعدات		006	
0	4000	4000	4000	4000	900	مصاريف التدريب و التاهيل		008	
0	4000	4000	1000	1000	985	مصاريف بناء القدرات		011	
0	0	0	1000	1000	280	انظمة تشغيل وبرمجيات		015	
0	10000	10000	8000	8000	2257	مجموع المادة			
						اصول غير مالية		31	
						أجهزة و البات ومعدات		3112	
						معدات وآلات وأجهزة		505	
0	4000	4000	5000	5000	3477	أجهزة حاسوب وتوايحه		001	
0	4000	4000	5000	5000	3477	مجموع المادة			
						مخزونات		3122	
						مواد ولوازم		503	
0	0	0	0	0	9226	لوازم حاسوب وتوايحه		001	
0	1000	1000	1000	1000	0	مواد ولوازم متفرقة		999	
0	1000	1000	1000	1000	9226	مجموع المادة			
0	30000	30000	20000	20000	18960	مجموع المشروع / خزينة			



النفقات الرأسمالية حسب البرنامج والمشاريع للسنوات 2016 - 2012

الفصل : 2901 وزارة العمل

( بالدينار )

البرنامج							4810	التدريب والتشغيل
المشروع							013	تطوير نظام شامل لبيانات سوق العمل
مصدر التمويل							102001	رأسمالية - خزينة
المجموعة	المادة / البند	الوصف	فعلي 2012	مقدر 2013	اعادة تقدير 2013	مقدر 2014	تأشيرى 2015	تأشيرى 2016
22		استخدام السلع والخدمات						
2211		استخدام السلع والخدمات						
512		نفقات ادامة و تشغيل						
011		مصاريف بناء القدرات	20000	10000	10000	0	0	0
013		عقود خدمات	15000	15000	15000	0	0	0
015		انظمة تشغيل وبرمجيات	30000	20000	20000	0	0	0
999		متفرقة	4711	1000	1000	0	0	0
		مجموع المادة	69711	46000	46000	0	0	0
28		نفقات اخرى						
2822		نفقات اخرى رأسمالية						
504		دراسات وأبحاث واستشارات						
026		دراسات تحليلية واعادة هندسة الاجراءات	0	0	0	100000	100000	100000
999		متفرقة	20000	1000	1000	0	0	0
		مجموع المادة	20000	1000	1000	100000	100000	100000
31		اصول غير مالية						
3112		أجهزة و البات ومعدات						
505		معدات وآلات وأجهزة						
001		أجهزة حاسوب وتوابعه	0	10000	10000	0	0	0
		مجموع المادة	0	10000	10000	0	0	0
3122		مخزونات						
503		مواد ولوازم						
001		لوازم حاسوب وتوابعه	14616	10000	10000	0	0	0
		مجموع المادة	14616	10000	10000	0	0	0
		مجموع المشروع / خزينة	104327	67000	67000	100000	100000	100000

النفقات الرأسمالية حسب البرنامج والمشاريع للسنوات 2016 - 2012

الفصل : 2901 وزارة العمل

( بالدينار )

						التدريب والتشغيل	4810	البرنامج
						تفعيل وتوسيع خدمات وأنظمة التوظيف والإرشاد المهني	014	المشروع
						رأسمالية - خزينة	102001	مصدر التمويل
تأشيرتي 2016	تأشيرتي 2015	مقدر 2014	اعادة تقدير 2013	مقدر 2013	فعلي 2012	الوصف	المادة / البند	المجموعة
						استخدام السلع والخدمات		22
						استخدام السلع والخدمات		2211
						نفقات ادامة وتشغيل		512
10000	10000	10000	10000	10000	10000	مصاريف التدريب والتاهيل		008
17000	17000	17000	20000	20000	19968	مصاريف بناء القدرات		011
5000	5000	5000	10000	10000	10000	عقود خدمات		013
10000	10000	10000	20000	20000	17300	انظمة تشغيل وبرمجيات		015
9000	9000	9000	1000	1000	1150	ترويج وعلان وتوعيه		017
1000	1000	1000	1000	1000	5000	متفرقة		999
52000	52000	52000	62000	62000	63418	مجموع المادة		
						نفقات أخرى		28
						نفقات اخرى رأسمالية		2822
						دراسات وأبحاث واستشارات		504
2000	2000	2000	1000	1000	9815	متفرقة		999
2000	2000	2000	1000	1000	9815	مجموع المادة		
						اصول غير مالية		31
						اجهزة واليات ومعدات		3112
						معدات وآلات وأجهزة		505
10000	10000	10000	9000	15000	3950	اجهزة حاسوب وتوايحه		001
10000	10000	10000	9000	15000	3950	مجموع المادة		
						اصول ثابتة اخرى		3113
						تجهيز وتأثيث		511
10000	10000	10000	0	0	0	تأثيث و تجهيز المباني والمرافق		006
0	0	0	1000	1000	14077	متفرقة		999
10000	10000	10000	1000	1000	14077	مجموع المادة		
						مخزونات		3122
						مواد ولوازم		503
1000	1000	1000	1000	1000	9114	لوازم حاسوب وتوايحه		001
1000	1000	1000	1000	1000	9114	مجموع المادة		
75000	75000	75000	74000	80000	100374	مجموع المشروع / خزينة		

النفقات الرأسمالية حسب البرنامج والمشاريع للسنوات 2016 - 2012

الفصل : 2901 وزارة العمل

( بالدينار )

						البرنامج	4810	التدريب والتشغيل
						المشروع	015	النظام الوطني للتشغيل الالكتروني
						مصدر التمويل	102001	رأسمالية - خزينة
تأشيرتي 2016	تأشيرتي 2015	مقدر 2014	اعادة تقدير 2013	مقدر 2013	فعلي 2012	المادة / البند	الوصف	المجموعة
							استخدام السلع والخدمات	22
							استخدام السلع والخدمات	2211
							نفقات ادامة وتشغيل	512
3000	3000	3000	6000	8000	1990		مصاريف بناء القدرات	011
5000	5000	5000	6000	7000	45000		انظمة تشغيل وبرمجيات	015
1000	1000	1000	2000	2000	2267		متفرقة	999
9000	9000	9000	14000	17000	49257		مجموع المادة	
							نفقات أخرى	28
							نفقات أخرى رأسمالية	2822
							دراسات وأبحاث واستشارات	504
1000	1000	1000	500	500	11000		متفرقة	999
1000	1000	1000	500	500	11000		مجموع المادة	
							اصول غير مالية	31
							أجهزة واليات ومعدات	3112
							معدات وآلات وأجهزة	505
15000	15000	15000	10000	10000	0		أجهزة حاسوب وتوابعه	001
15000	15000	15000	10000	10000	0		مجموع المادة	
							مخزونات	3122
							مواد ولوازم	503
0	0	0	0	15000	1216		لوازم حاسوب وتوابعه	001
0	0	0	500	500	13000		مواد ولوازم متفرقة	999
0	0	0	500	15500	14216		مجموع المادة	
25000	25000	25000	25000	43000	74473		مجموع المشروع / خزينة	
2527000	2557000	4202000	2810500	3663500	2792681		مجموع البرنامج	

النفقات الرأسمالية حسب البرنامج والمشاريع للسنوات 2012 - 2016

الفصل : 2901 وزارة العمل

( بالدينار )

البرنامج							4815	بينة العمل اللائق
المشروع							003	الحوار الاقتصادي والاجتماعي (لجنة التشاور الثلاثية)
مصدر التمويل							102001	رأسمالية - خزينة
المجموعة	المادة / البند	الوصف	فعلي 2012	مقدر 2013	اعادة تقدير 2013	مقدر 2014	تأشيري 2015	تأشيري 2016
21		تعويضات العاملين						
2111		الرواتب والأجور والعلاوات						
502		اجور						
004		مكافآت	1000	1000	1000	6000	6000	6000
		مجموع المادة	1000	1000	1000	6000	6000	6000
22		استخدام السلع والخدمات						
2211		استخدام السلع والخدمات						
512		نفقات ادامة وتشغيل						
002		الهاتف والبرق والبريد	1997	2000	0	0	0	0
004		الكهرباء	2989	5000	3000	0	0	0
005		المحروقات	1646	5000	2000	0	0	0
006		صيانة الاجهزة والالات والمعدات	0	2000	2000	0	0	0
008		مصاريف التدريب والتاهيل	0	0	0	3000	3000	3000
999		متفرقة	0	1000	1000	1000	1000	1000
		مجموع المادة	6632	15000	8000	4000	4000	4000
31		اصول غير مالية						
3112		اجهزة و البات ومعدات						
505		معدات والات واجهزة						
001		اجهزة حاسوب وتوابعه	0	1000	0	0	0	0
		مجموع المادة	0	1000	0	0	0	0
3113		اصول ثابتة اخرى						
511		تجهيز وتاثيث						
999		متفرقة	0	1000	0	0	0	0
		مجموع المادة	0	1000	0	0	0	0
3122		مخزونات						
503		مواد ولوازم						
999		مواد ولوازم متفرقة	172	1000	1000	3000	3000	3000
		مجموع المادة	172	1000	1000	3000	3000	3000
		مجموع المشروع / خزينة	7804	19000	10000	13000	13000	13000
المشروع							005	العمل الأفضل
مصدر التمويل							102001	رأسمالية - خزينة
المجموعة	المادة / البند	الوصف	فعلي 2012	مقدر 2013	اعادة تقدير 2013	مقدر 2014	تأشيري 2015	تأشيري 2016
22		استخدام السلع والخدمات						
2211		استخدام السلع والخدمات						
512		نفقات ادامة وتشغيل						
002		الهاتف والبرق والبريد	2891	0	0	0	0	0
011		مصاريف بناء القدرات	1003	0	0	0	0	0
013		عقود خدمات	86826	100000	100000	100000	100000	100000
999		متفرقة	90	0	0	0	0	0
		مجموع المادة	90810	100000	100000	100000	100000	100000
		مجموع المشروع / خزينة	90810	100000	100000	100000	100000	100000

النفقات الرأسمالية حسب البرنامج والمشاريع للسنوات 2016 - 2012

الفصل : 2901 وزارة العمل

( بالدينار )

البرنامج							4815	بينة العمل اللائق
المشروع							007	وحدة مكافحة الاتجار بالبشر
مصدر التمويل							102001	رأسمالية - خزينة
المجموعة	المادة / البند	الوصف	فعلي 2012	مقدر 2013	اعادة تقدير 2013	مقدر 2014	تأشيري 2015	تأشيري 2016
21		تعويضات العاملين						
2111		الرواتب والأجور والعلاوات						
	501	رواتب						
	001	رواتب	15000	0	0	0	0	0
		مجموع المادة	15000	0	0	0	0	0
	502	اجور						
	004	مكافآت	5000	0	0	0	0	0
		مجموع المادة	5000	0	0	0	0	0
2121		مساهمات الضمان الاجتماعي						
	517	الضمان الاجتماعي						
	001	الضمان الاجتماعي	4000	0	0	0	0	0
		مجموع المادة	4000	0	0	0	0	0
22		استخدام السلع والخدمات						
2211		استخدام السلع والخدمات						
	510	صيانة واصلاحات المباني والمرافق						
	009	تحديث واصلاحات ابنية مختلفة	509	0	0	0	0	0
		مجموع المادة	509	0	0	0	0	0
	512	نفقات ادامة و تشغيل						
	001	الايجازات	7903	0	0	0	0	0
	003	الماء	639	0	0	0	0	0
	008	مصاريف التدريب و التأهيل	549	0	0	0	0	0
	035	دعم اداري وفني	0	75000	75000	75000	75000	0
		مجموع المادة	9091	75000	75000	75000	75000	0
		مجموع المشروع / خزينة	33600	75000	75000	75000	75000	0
		مجموع البرنامج	132214	194000	185000	188000	188000	113000
		مجموع الفصل / خزينة	3408897	4825000	3928000	4840000	4645000	4390000
		مجموع الفصل / قروض	452383	380000	380000	1080000	0	0
		مجموع الفصل	3861280	5205000	4308000	5920000	4645000	4390000