

الفصل : 2901 وزارة العمل

النشأة : أنشئت وزارة العمل كوزارة مستقلة عام 1976 بموجب نظام رقم (40) لعام 1976 ، بعد أن تم فصلها عن وزارة التنمية الاجتماعية ، ويبلغ عدد موظفيها ما يقارب (500) موظف موزعين على (7) مديريات مركزية ونحو (32) مديريةية ومكتب عمل وتشغيل في الميدان.

الرؤيا : الوصول بسوق العمل الأردني إلى مرحلة التشغيل الأمثل وتنظيم شؤون العمل فيه من خلال تطوير وتفعيل التشريعات الناظمة له وفقاً لأفضل الممارسات والمعايير الدولية .

الرسالة : المساهمة في رفع نسبة المشاركة الاقتصادية من خلال تهيئة القوى العاملة وتشغيلها وتوفير الحماية الاجتماعية لها وتنظيم سوق العمل الاردني .

مهام الوزارة / الدائرة:

- الاشراف على شؤون العمل والعمال وممارسة كافة الصلاحيات والمسؤوليات لحماية حقوقهم ومكتسباتهم.
- المساهمة في تنظيم سوق العمل الاردني ووضع التعليمات وتحديد الاجراءات ووضع الضوابط لتدفق العمالة الوافدة وتطوير تشريعات العمل من خلال تعديل قانون العمل الاردني بما يتواءم مع المستجدات والمتغيرات.
- زيادة المشاركة الاقتصادية للمرأة ولذوي الاحتياجات الخاصة.
- تعميق اسس الحوار الاجتماعي مع كافة الشركاء الاجتماعيين ومؤسسات المجتمع المدني في طرح ومناقشة القضايا التي تخص قطاع العمل.
- التنسيق والتعاون مع المنظمات والهيئات العربية والاقليمية والدولية.
- رعاية شؤون العاملين الاردنيين في الخارج وبناء جسور التعاون مع الجاليات الاردنية من خلال نشاطات المستشارين العماليين في السفارات الاردنية.
- المساهمة في نشر الثقافة العمالية ودعم التدريب والتعليم المهني والتقني.
- رعاية ودعم العمل النقابي للعمال واصحاب العمل.
- التنسيق مع مؤسسات القطاع الخاص لزيادة معدلات تشغيل الاردنيين من الجنسين عن طريق تحسين جودة ونوعية التدريب وفق المعايير المطلوبة فيها.

الاهداف الوطنية التي تسهم الوزارة / الدائرة في تحقيقها:

- اعداد الاردنيين للتعلم الدائم وحفزهم على العمل في مهن ترتفع قيمتها المضافة باستمرار

أهم القضايا والتحديات التي تواجه الوزارة / الدائرة:

- انخفاض نسبة المشاركين في برامج التلمذة المهنية نظراً للثقافة المجتمعية السائدة.
- ضعف التنسيق بين الجهات العاملة في مجال التعليم والتدريب المهني والتقني وتعدد واختلاف مستوى جودة ونوعية التدريب فيها.
- اكثر من نصف العاطلين عن العمل اي حوالي (58.1%) مستواهم التعليمي دون الثانوية العامة.
- عدم توفر مصادر تمويل كافية للتدريب والتشغيل.
- عدم توفر مركز متخصص لاعتماد الجهات المزودة للتدريب.
- ضعف مشاركة القطاع الخاص ومؤسسات المجتمع المحلي في تدريب وتشغيل الاردنيين.
- تدني مشاركة المرأة الاردنية في القوى العاملة مقارنة بالدول النامية والمتقدمة.

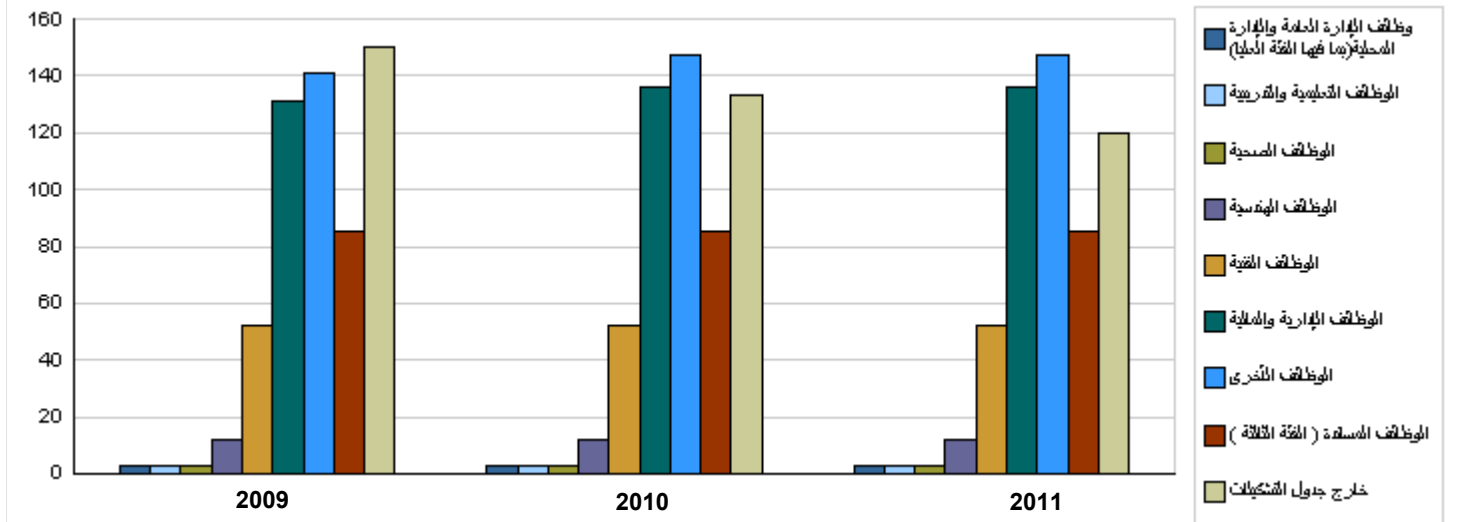
الفصل : 2901 وزارة العمل

الأهداف الإستراتيجية للوزارة / الدائرة و مؤشرات قياس الاداء

الهدف الإستراتيجي	مؤشر قياس الأداء	سنة الأساس	القيمة	القيمة الفعلية	القيمة المستهدفة	تقييم ذاتي اولي	القيمة المستهدفة		
				2009	2010	2010	2011	2012	2013
1 - تنظيم سوق العمل الاردني	1	2006	80%	82%	83%	84%	85%	86%	87%
	2	2006	5%	1%	6%	2.5%	7%	9%	
2 - توفير و ضمان حقوق العمال	1	2007	81%	82%	81%	85%	86%	87%	88%
	2	2007	5%	4.5%	3%	3%	2.5%	2%	1.75%
3 - تدريب وتشغيل الاردنيين	1	2006	77%	78%	81%	79%	82%	83%	84%
	2	2006	4%	4.5%	-	4.8%	5%	5%	

أعداد الكوادر البشرية العاملة في الوزارة / الدائرة

المجموعة	الوظيفة	فعلی 2009			أولي 2010			مقدر 2011		
		المجموع	أنثى	ذكر	المجموع	أنثى	ذكر	المجموع	أنثى	ذكر
وظائف الإدارة العامة والإدارة المحلية (بما فيها الفئة العليا)	وظائف قيادية وإشرافية	3	1	2	3	1	2	3	1	2
الوظائف التعليمية والتدريبية	وظائف تعليمية وتدريبية	3	1	2	3	1	2	3	1	2
الوظائف الصحية	طبيب	3	0	3	3	0	3	3	0	3
الوظائف الهندسية	مهندس	12	3	9	12	3	9	12	3	9
الوظائف الفنية	وظائف فنية مختلفة	52	31	21	52	32	20	52	32	20
الوظائف الإدارية والمالية	وظائف إدارية ومالية مختلفة	131	51	80	136	52	84	136	52	84
الوظائف الأخرى	مفتش, باحث	141	24	117	147	24	123	147	24	123
الوظائف المساندة (الفئة الثالثة)	وظائف مساندة مختلفة	85	20	65	85	22	63	85	22	63
المجموع		430	131	299	441	135	306	441	135	306
خارج جدول التشكيلات	وظائف متنوعة	150	79	71	133	68	65	120	60	60
المجموع الكلي		580	210	370	574	203	371	561	195	366
كلفة الرواتب		2811692	856585	1955107	2811692	848571	1923429	2868000	877237	1990763



أبرز المعلومات عن الوزارة / الدائرة

الرقم	الوصف	سنة الأساس	القيمة	أولي 2010	مقدر 2011													
					اريد	المفرق	جرش	عجلون	عمان	البلقاء	الزرقاء	مادبا	الكرك	معان	الطفيلة	العقبة	المجموع	
1	عدد مديريات العمل والتفتيش	2009	25	25	4	1	1	1	1	6	3	3	1	2	1	1	1	25
2	عدد مديريات التشغيل	2009	7	7	1	0	0	0	3	0	0	1	0	0	0	0	0	7
3	عدد تصاريح العمل الصادرة (بالآلاف)	2009	367	340	34	15	5	2	162	2	5	34	162	34	9	2	3	320
4	عدد المتحقيين ببرامج التدريب	2009	6500	7200	1180	490	270	310	280	1090	280	1090	280	1060	670	800	250	7700
5	عدد المشتغلين من خلال المديريات	2009	8775	10892	2729	621	209	75	1586	75	209	621	1586	392	135	104	526	9500

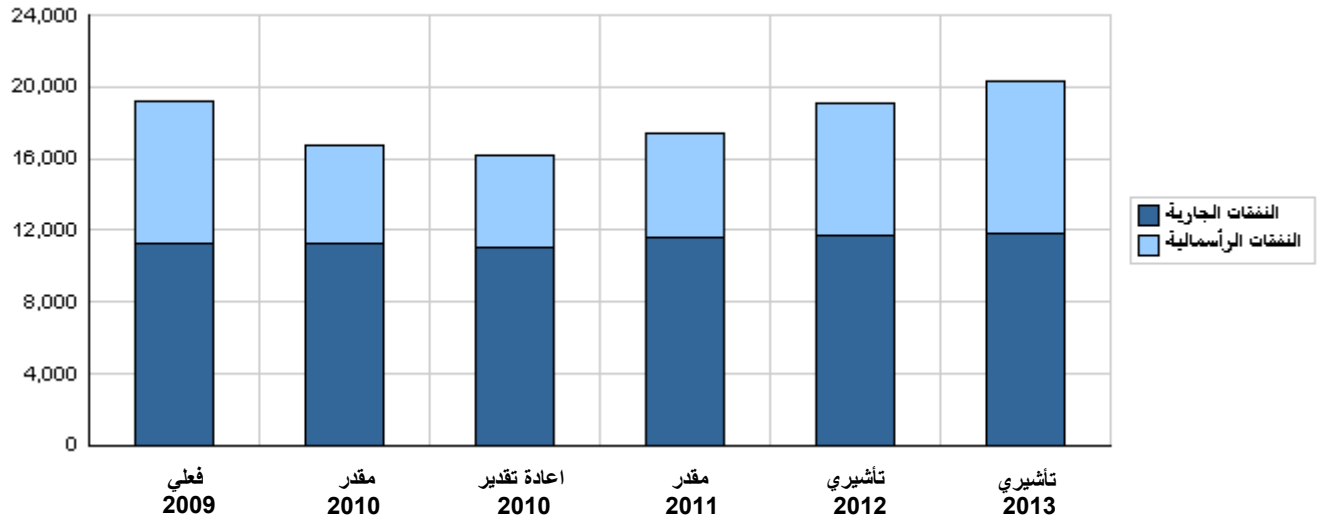
**الخلاصة الإجمالية لنفقات الفصل 2901 - وزارة العمل
للسنوات 2009 - 2013**

(بالدينار)

تأشيرى		مقدر	اعادة تقدير	مقدر	فعلي	الوصف	المجموعة
2013	2012	2011	2010	2010	2009		
النفقات الجارية							
2,760,000	2,698,000	2,642,000	2,415,000	2,572,000	2,632,692	الرواتب والاجور والعلوات	2111
258,000	240,000	226,000	200,000	200,000	179,000	مساهمات الضمان الاجتماعى	2121
485,000	470,000	374,000	408,000	511,000	447,072	استخدام السلع والخدمات	2211
8,345,000	8,345,000	8,345,000	8,000,000	8,000,000	8,000,000	الدعم لوحدات حكومية عامة	2631
14,000	14,000	14,000	13,000	13,000	11,406	نفقات اخرى جارية	2821
11,862,000	11,767,000	11,601,000	11,036,000	11,296,000	11,270,170	مجموع النفقات الجارية	
النفقات الرأسمالية							
332,000	332,000	304,000	476,000	497,000	608,366	الرواتب والاجور والعلوات	2111
55,000	55,000	53,000	47,000	49,000	21,610	مساهمات الضمان الاجتماعى	2121
3,075,000	2,500,000	2,100,000	1,626,000	1,862,000	1,746,289	استخدام السلع والخدمات	2211
2,250,000	2,250,000	1,690,000	2,250,000	2,250,000	2,000,000	الدعم لوحدات حكومية عامة / رأسمالية	2632
354,000	354,000	242,500	56,000	97,000	52,000	نفقات اخرى رأسمالية	2822
1,800,000	1,300,000	1,089,000	500,000	500,000	3,080,857	مباني وانشاءات	3111
300,000	265,000	149,500	49,000	56,000	144,247	اجهزة واليات ومعدات	3112
58,000	48,000	37,500	19,000	20,000	129,312	اصول ثابتة اخرى	3113
221,000	221,000	137,500	96,000	107,000	113,503	مخزونات	3122
8,445,000	7,325,000	5,803,000	5,119,000	5,438,000	7,896,184	مجموع النفقات الرأسمالية	
7,645,000	6,775,000	5,303,000	4,847,000	5,038,000	7,651,723	خزينة	
800,000	550,000	500,000	272,000	400,000	244,461	قروض	
20,307,000	19,092,000	17,404,000	16,155,000	16,734,000	19,166,354	مجموع النفقات الجارية و الرأسمالية	

(بالالف دينار)

رسم بياني للنفقات الجارية و الرأسمالية للسنوات 2009 - 2013

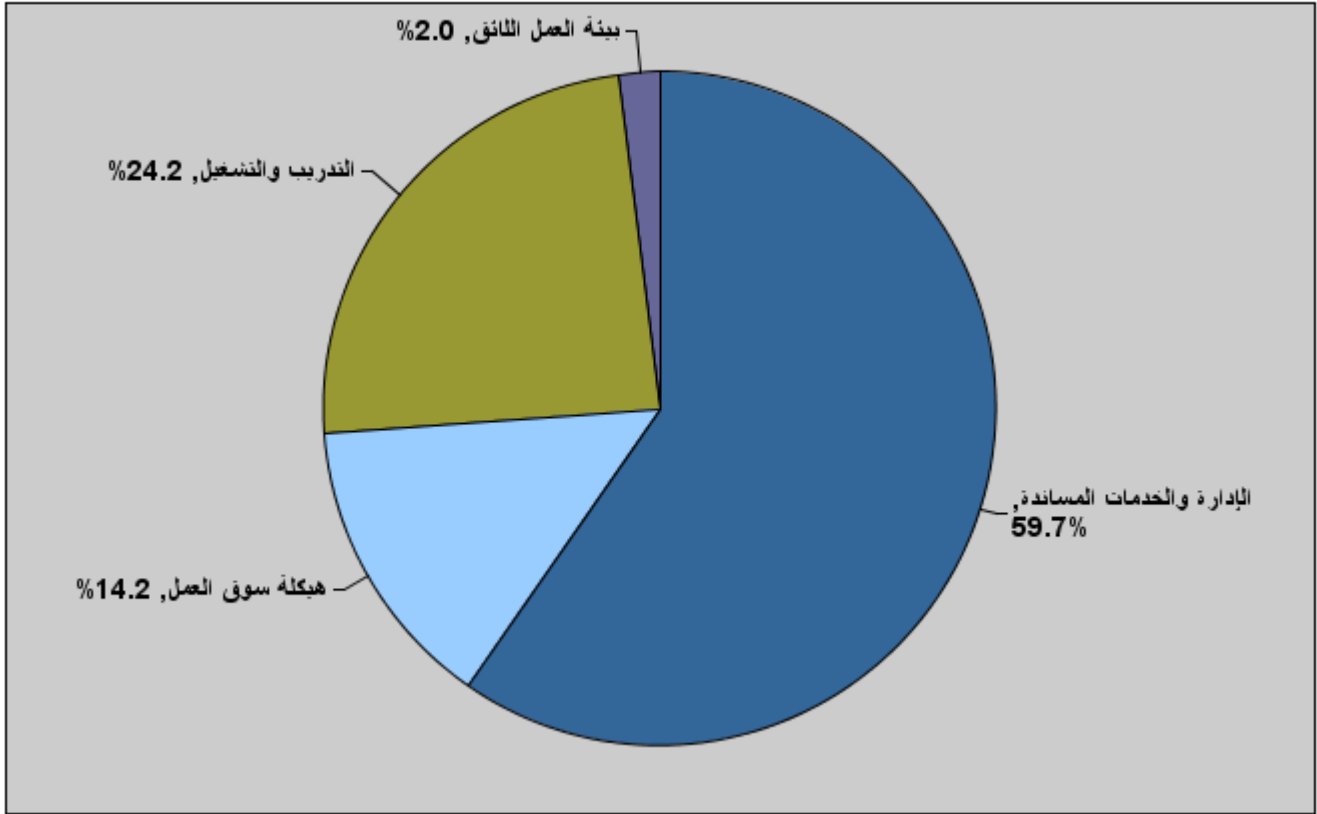


موازنة الفصل 2901 - وزارة العمل
لعام 2011 موزعة حسب البرنامج

(بالدينار)

البرنامج	الوصف	النفقات الجارية	النفقات الرأسمالية	إجمالي النفقات
4801	الإدارة والخدمات المساندة	9,533,000	850,000	10,383,000
4805	هيكل سوق العمل	2,068,000	397,000	2,465,000
4810	التدريب والتشغيل	0	4,216,000	4,216,000
4815	بيئة العمل اللائق	0	340,000	340,000
	المجموع	11,601,000	5,803,000	17,404,000

إجمالي النفقات لعام 2011 موزعة حسب البرامج



المخصصات المقدرة للإثبات موزعة حسب البرامج للسنوات 2009 - 2013

البرنامج	2009	2010	2011	2012	2013
4801	2127813	2092550	2168970	2216010	2254190
4805	650475	729980	809750	895690	965700
4810	2601531	900000	1525000	1900000	1900000
4815	0	0	0	0	0
المجموع	5379819	3722530	4503720	5011700	5119890

موازنة الفصل 2901 - وزارة العمل موزعة حسب البرنامج

4801 برنامج الإدارة والخدمات المساندة						
<p>هدف البرنامج : يهدف هذا البرنامج إلى رفع كفاءة موظفي وزارة العمل ومديرياتها وتطوير جهازها التنظيمي وحوسبة أعمالها بهدف تطوير قدرات العاملين فيها لتحسين إدارة البرامج والمشاريع التي تنفذها الوزارة وتحسين الخدمات المقدمة للمواطنين.</p> <p>الهدف الإستراتيجي المرتبط بالبرنامج : تنظيم سوق العمل الأردني</p> <p>المديريات المرتبطة بالبرنامج : مديرية الشؤون الإدارية والمالية، وحدة الرقابة الداخلية، وحدة السياسات والتخطيط الاستراتيجي.</p> <p>الخدمات التي يقدمها البرنامج : تقديم الخدمات المالية والإدارية للموظفين، تدريب الكوادر البشرية في الوزارة والعمل على رفع كفاءتها، توفير قاعدة بيانات حول الباحثين عن العمل وكذلك عن المنشآت والشركات الطالبة للعمال، تسهيل إجراءات منح تصاريح العمل، تطوير خدمات التشغيل للأردنيين.</p> <p>الكوادر العاملة بالبرنامج : ينفذ البرنامج من خلال كادر وظيفي يقدر في عام 2010 بنحو (181) موظفا منهم (132) ذكور و (49) إناث .</p>						
مؤشرات قياس أداء البرنامج						
القيمة المستهدفة			تقييم ذاتي	القيمة	القيمة	سنة
2013	2012	2011	أولي 2010	المستهدفة 2010	الفعليّة 2009	الاساس
82%	80%	78%	75%	76%	73%	2007
88%	87%	86%	85%	87%	84%	2007
<p>1 نسبة رضا المراجعين عن خدمات الوزارة</p> <p>2 نسبة الموظفين المؤهلين لإجمالي عدد الموظفين</p>						
مخصصات برنامج الإدارة والخدمات المساندة حسب الأنشطة والمشاريع (بالدينار)						
تأشيري		مقدر	إعادة تقدير	مقدر	فعلي	الأنشطة و المشاريع
2013	2012	2011	2010	2010	2009	
9,623,000	9,591,000	9,533,000	9,115,000	9,185,000	9,357,009	التنفقات الجارية
1,278,000	1,246,000	1,188,000	1,115,000	1,185,000	1,357,009	601 الخدمات الإدارية والمساندة
8,345,000	8,345,000	8,345,000	8,000,000	8,000,000	8,000,000	602 دعم مؤسسة التدريب المهني
1,120,000	1,110,000	850,000	620,000	620,000	1,213,340	التنفقات الرأسمالية
620,000	610,000	550,000	620,000	620,000	445,588	001 مشروع الإدارة
0	0	0	0	0	767,752	002 رفع الكفاءات المؤسسية للوزارة وحوسبتها
500,000	500,000	300,000	0	0	0	005 أتمتة وزارة العمل
1,120,000	1,110,000	850,000	620,000	620,000	1,213,340	البرنامج / خزينة
10,743,000	10,701,000	10,383,000	9,735,000	9,805,000	10,570,349	مجموع البرنامج

موازنة الفصل 2901 - وزارة العمل موزعة حسب البرنامج

4805	برنامج هيكل سوق العمل
<p>هدف البرنامج : يهدف هذا البرنامج إلى رفع درجة الموازنة بين متطلبات سوق العمل ومهارات العمال الأردنيين وزيادة التنسيق بين الجهات المعنية بتنمية الموارد البشرية من خلال تأسيس المجلس الأعلى لتنمية الموارد البشرية ورفع القدرات الوظيفية لجهاز التفتيش وتعزيز مشاركة المواطنين في عملية صنع القرار.</p> <p>الهدف الإستراتيجي المرتبط بالبرنامج : تنظيم سوق العمل الأردني</p> <p>المديريات المرتبطة بالبرنامج : مديرية شؤون العمال والتفتيش ويتبعها (26) مديرية في المحافظات, مديرية العمالة المهاجرة, وحدة التنسيق والتطوير, مديرية العاملين في المنازل.</p> <p>الخدمات التي يقدمها البرنامج : رفع قدرات منظمات العمال وأصحاب العمل, إعادة الأطفال العاملين إلى مقاعد الدراسة وتأهيلهم, رفع قدرات العاملين مؤهلين لتلبية احتياجات السوق.</p> <p>الكوادر العاملة بالبرنامج : ينفذ البرنامج من خلال كادر وظيفي يقدر في عام 2010 بنحو (361) موظفا منهم (221) ذكور و (140) إناث .</p>	

مؤشرات قياس أداء البرنامج

مؤشر قياس الأداء	سنة لاساس	القيمة الفعلية	القيمة المستهدفة	تقييم ذاتي اولي	القيمة المستهدفة		
					2011	2012	2013
1	2007	23.9%	20%	22%	22%	21%	20%
2	2007	21%	22%	23%	24%	25%	26%
3	2007	32676	31574	29000	28000	27000	26000

مخصصات برنامج هيكل سوق العمل حسب الأنشطة والمشاريع (بالدينار)

الأنشطة و المشاريع	فعلي	مقدر	إعادة تقدير	مقدر	تأشيري	
					2010	2009
التنفقات الجارية	1,913,161	2,111,000	1,921,000	2,068,000	2,176,000	2,239,000
601 تنظيم سوق العمل الأردني	1,913,161	2,111,000	1,921,000	2,068,000	2,176,000	2,239,000
التنفقات الرأسمالية	311,761	494,000	437,000	397,000	475,000	525,000
002 إعادة هيكل مجلس التشغيل والتدريب والتعليم المهني والتقني	61,761	222,000	172,000	77,000	130,000	180,000
003 الحد من عمالة الأطفال	250,000	250,000	250,000	250,000	250,000	250,000
004 تأسيس المجلس الأعلى لتنمية الموارد البشرية	0	22,000	15,000	20,000	25,000	25,000
005 مركز الاعتماد وضبط الجودة	0	0	0	50,000	70,000	70,000
البرنامج / خزينة	311,761	494,000	437,000	397,000	475,000	525,000
مجموع البرنامج	2,224,922	2,605,000	2,358,000	2,465,000	2,651,000	2,764,000

موازنة الفصل 2901 - وزارة العمل موزعة حسب البرنامج

4810 برنامج التدريب والتشغيل							
<p>هدف البرنامج : يهدف هذا البرنامج إلى تدريب وتشغيل العاطلين عن العمل من الأردنيين في الداخل والخارج وإحلال العمالة المحلية بدل العمالة الوافدة وزيادة مشاركة المرأة الاقتصادية والمساهمة في الموائمة بين العرض والطلب في سوق العمل الأردني.</p> <p>الهدف الإستراتيجي المرتبط بالبرنامج : تدريب وتشغيل الأردنيين</p> <p>المديريات المرتبطة بالبرنامج : مديرية التشغيل والتدريب وبتبعها (7) مديريات في المحافظات، وحدة عمل المرأة</p> <p>الخدمات التي يقدمها البرنامج : تدريب الأردنيين العاطلين عن العمل، رقد سوق العمل بالعمالة المدربة والمؤهلة، الشراكة مع القطاع الخاص لتشغيل الأردنيين وخصوصاً أبناء المناطق النائية لتحسين دخولهم، توفير قاعدة بيانات وطنية حول طالبي العمل من الأردنيين.</p> <p>الكوادر العاملة بالبرنامج : ينفذ البرنامج من خلال كادر وظيفي يقدر في عام 2010 بنحو (20) موظفا منهم (13) ذكور و (7) إناث .</p>							
مؤشرات قياس أداء البرنامج							
مؤشر قياس الأداء	سنة الاساس	القيمة الفعلية 2009	القيمة المستهدفة 2010	تقييم ذاتي اولي 2010	القيمة المستهدفة		
					2011	2012	2013
1	2006	50%	32%	39%	41%	43%	45%
2	2007	3494	6500	7200	7700	8100	8500
3	2007	58%	56.9%	55%	54%	52%	50%
4	2008	13	13	17	19	21	24
مخصصات برنامج التدريب والتشغيل حسب الأنشطة والمشاريع (بالدينار)							
الأنشطة و المشاريع	فعلي 2009	مقدر 2010	إعادة تقدير 2010	مقدر 2011	تأشيري		
					2012	2013	
التنفقات الجارية	0	0	0	0	0	0	
التنفقات الرأسمالية	6,109,987	4,182,000	3,957,000	4,216,000	5,425,000	6,435,000	
002 مكافحة الفقر والبطالة --تشغيل العاطلين عن العمل	294,367	0	0	0	0	0	
003 مكافحة الفقر والبطالة -- تشغيل الفتيات في المناطق النائية	136,845	0	0	0	0	0	
004 تفعيل دور قسم العاملين في الخارج	70,934	10,000	10,000	5,000	15,000	15,000	
005 دمج مركز التشغيل الوطني ومشروع المنار	36,794	32,000	32,000	20,000	25,000	35,000	
006 تطوير المهارات من منظور اصحاب العمل	275,119	550,000	400,000	800,000	1,000,000	1,250,000	
007 نقل الاستثمارات الى المناطق الفقيرة	3,080,857	500,000	500,000	1,089,000	1,300,000	1,800,000	
008 التدريب المهني	2,000,000	2,000,000	2,000,000	1,440,000	2,000,000	2,000,000	
009 وحدة التنسيق و التطوير (DCU)	215,071	250,000	250,000	100,000	150,000	250,000	
010 مكافحة الفقر والبطالة	0	690,000	690,000	700,000	800,000	800,000	
011 دعم الشركة الزراعية / وادي الاردن	0	80,000	40,000	5,000	50,000	200,000	
012 ربط البلديات و مؤسسات المجتمع المدني و الشركاء الاجتماعيين الالكتروني	0	30,000	15,000	15,000	40,000	40,000	
013 تطوير نظام شامل لبيانات سوق العمل	0	40,000	20,000	42,000	45,000	45,000	
البرنامج / خزينة	5,865,526	3,782,000	3,685,000	3,716,000	4,875,000	5,635,000	
البرنامج / قروض	244,461	400,000	272,000	500,000	550,000	800,000	
مجموع البرنامج	6,109,987	4,182,000	3,957,000	4,216,000	5,425,000	6,435,000	

موازنة الفصل 2901 - وزارة العمل موزعة حسب البرنامج

4815	برنامج بيئة العمل اللائق
هدف البرنامج :	
يهدف هذا البرنامج إلى مراجعة وتطوير تشريعات العمل وفقاً لمعايير العمل الدولية، وتعزيز الحوار الاجتماعي للشركاء الاجتماعيين، وتشكيل لجنة وطنية ثلاثية فاعلة لقطاع العمل والتركيز على تحسين نوعية وظروف العمل بما يضمن الإستمرارية فيه والقضاء على ظاهرة الإتجار بالبشر ومكافحة العمل الجبري والقسري في المؤسسات وزيادة إنتاجية العامل مما يعكس رضاه عن العمل وتعزيز قدرات أطراف الإنتاج (حكومه, أصحاب عمل, عمال).	
الهدف الإستراتيجي المرتبط بالبرنامج :	
توفير وضمان حقوق العمال	
المديريات المرتبطة بالبرنامج :	
مديرية الشؤون القانونية والتعاون الدولي، وحدة مكافحة الإتجار بالبشر.	
الخدمات التي يقدمها البرنامج :	
توفير بيئة عمل لائقة للعمال، إيجاد آليات ووسائل لاستقبال شكاوي العمال الأردنيين والأجانب والعمل على حلها، إضافة أبعاد إقتصادية وإجتماعية جديدة لقضايا العمل من خلال تأسيس المجلس الإقتصادي والإجتماعي، القيام بحملات توعية لدى موظفي الوزارة والمهتمين من الشركاء الاجتماعيين ذوي العلاقة، المساهمة في تعديل التشريعات العمالية.	
الكوادر العاملة بالبرنامج :	
ينفذ البرنامج من خلال كادر وظيفي يقدر في عام 2010 بنحو (12) موظفا منهم (5) ذكور و (7) إناث .	

مؤشرات قياس أداء البرنامج							
مؤشر قياس الأداء	سنة لاساس	القيمة الفعلية	القيمة المستهدفة	تقييم ذاتي اولى	القيمة المستهدفة		
					2011	2012	2013
1	2007	10	15	17	21	23	25
عدد الندوات والنشاطات التي تم عقدها لزيادة الوعي بحقوق العمال							
2	2006	31%	31%	22%	22%	21%	20%
معدل التكرار لإصابات العمل							
3	2006	10639	15192	26000	23000	23000	15000
عدد الإنتذارات والمخالفات الصادرة عن مفتشي العمل							

مخصصات برنامج بيئة العمل اللائق حسب الانشطة والمشاريع (بالدينار)						
الأنشطة و المشاريع	فعلي	مقدر	إعادة تقدير	مقدر	تأشيرتي	مقدر
	2009	2010	2010	2011	2012	2013
التفقات الجارية	0	0	0	0	0	0
التفقات الرأسمالية	261,096	142,000	105,000	340,000	315,000	365,000
002 تأسيس المجلس الاقتصادي والاجتماعي	162,000	0	0	0	0	0
003 الحوار الاقتصادي والاجتماعي	3,785	72,000	35,000	20,000	40,000	40,000
004 مركز تدريب المفتشين وعلاقات العمل	13,312	35,000	35,000	18,000	35,000	35,000
005 العمل اللائق	80,000	35,000	35,000	112,000	40,000	40,000
006 الخط الساخن	1,999	0	0	0	0	0
007 وحدة مكافحة الإتجار بالبشر	0	0	0	190,000	200,000	250,000
البرنامج / خزينة	261,096	142,000	105,000	340,000	315,000	365,000
مجموع البرنامج	261,096	142,000	105,000	340,000	315,000	365,000

الفصل : 2901 وزارة العمل

الرؤى : الوصول بسوق العمل الأردني إلى مرحلة التشغيل الأمثل وتنظيم شؤون العمل فيه من خلال تطوير وتفعيل التشريعات الناظمة له وفقا لأفضل الممارسات والمعايير الدولية .

الرسالة : المساهمة في رفع نسبة المشاركة الاقتصادية من خلال تهيئة القوى العاملة وتشغيلها وتوفير الحماية الاجتماعية لها وتنظيم سوق العمل الاردني .

الاطار القانوني : نظام رقم (50) لسنة 1989

الخطة الاستراتيجية للوزارة / الدائرة :

تاريخ آخر تحديث للخطة : 2009/6

الفترة الزمنية التي تغطيها الخطة : 2012 - 2009

سنة الاعداد : 2007

الأهداف الإستراتيجية للوزارة / الدائرة و مؤشرات قياس الأداء											
القيمة المستهدفة	القيمة المستهدفة	القيمة الفعلية	تقييم ذاتي اولي	القيمة الأساس		مؤشر قياس الأداء	الهدف الإستراتيجي				
				القيمة	سنة						
				2010	الأساس						
2013	2012	2011	2010	2010	2009	القيمة	2006				
87%	86%	85%	84%	83%	82%	80%	2006	1	نسبة العمالة الوافدة المرخصة إلى إجمالي العمالة الوافدة	1 - تنظيم سوق العمل الاردني	
9%	7%	5%	2.5%	6%	1%	5%	2006	2	نسبة العمال الأردنيين المصنفين وفقا لقانون تنظيم العمل المهني		
88%	87%	86%	85%	81%	82%	81%	2007	1	نسبة الخلافات التي تحل بطريقة التفاوض المباشر الى إجمالي الخلافات العمالية	2 - توفير وضمان حقوق العمال	
1.75%	2%	2.5%	3%	3%	4.5%	5%	2007	2	نسبة الإضرابات العمالية إلى إجمالي عدد النزاعات العمالية		
84%	83%	82%	79%	81%	78%	77%	2006	1	نسبة المشتغلين الأردنيين من إجمالي المشتغلين في سوق العمل	3 - تدريب وتشغيل الاردنيين	
5%	5%	4.9%	4.8%	-	4.5%	4%	2006	2	نسبة الذين تم تشغيلهم من إجمالي المتعطلين عن العمل		
البرامج التي تحقق الأهداف الاستراتيجية ومؤشرات قياس الأداء											
القيمة المستهدفة	القيمة المستهدفة	القيمة الفعلية	تقييم ذاتي اولي	القيمة الأساس		مؤشر قياس الأداء	البرنامج	الهدف			
				القيمة	سنة						
				2010	الأساس						
2013	2012	2011	2010	2010	2009	القيمة	2007				
82%	80%	78%	75%	76%	73%	72%	2007	1	نسبة رضا المراجعين عن خدمات الوزارة	4801	1
88%	87%	86%	85%	87%	84%	83%	2007	2	نسبة الموظفين المؤهلين لإجمالي عدد الموظفين		
20%	21%	22%	22%	20%	23.9%	23.9%	2007	1	نسبة العمالة الوافدة لقوة العمل الاردنية	4805	هيكلة سوق العمل
26%	25%	24%	23%	25%	22%	21%	2007	2	نسبة عدد المفتشين لإجمالي عدد الموظفين بالوزارة		
26000	27000	28000	29000	29000	31574	32676	2007	3	عدد الأطفال العاملين في السوق المحلية		
25	23	21	17	20	15	10	2007	1	عدد الندوات والنشاطات التي تم عقدها لزيادة الوعي بحقوق العمال	4815	2
20%	21%	22%	25%	22%	31%	31%	2006	2	معدل التكرار لإصابات العمل		
15000	23000	23000	26000	3500	15192	10639	2006	3	عدد الإنذارات والمخالفات الصادرة عن مفتشي العمل		
45%	43%	41%	39%	-	32%	50%	2006	1	نسبة المشتغلين من إجمالي الباحثين عن عمل والمسجلين لدى الوزارة	4810	3
8500	8100	7700	7200	7200	6500	3494	2007	2	عدد الملتحقين ببرامج التدريب		
50%	52%	54%	55%	56%	56.9%	58%	2007	3	نسبة العاطلين عن العمل من حملة الثانوية فما دون من إجمالي نسبة البطالة		
24	21	19	17	-	13	13	2008	4	عدد البرامج التدريبية المعتمدة محليا ودوليا		

مخصصات البرامج									
تأشيرى	تأشيرى	مقدر	اعادة تقدير	مقدر	فعلى	البرامج		الهدف	
2013	2012	2011	2010	2010	2009	ج			
9623000	9591000	9533000	9115000	9185000	9357009	جارية	الإدارة والخدمات المساندة	4801	1
1120000	1110000	850000	620000	620000	1213340	رأسمالية			
10743000	10701000	10383000	9735000	9805000	10570349	المجموع			
2239000	2176000	2068000	1921000	2111000	1913161	جارية	هيكلية سوق العمل	4805	
525000	475000	397000	437000	494000	311761	رأسمالية			
2764000	2651000	2465000	2358000	2605000	2224922	المجموع			
0	0	0	0	0	0	جارية	بيئة العمل اللانق	4815	2
365000	315000	340000	105000	142000	261096	رأسمالية			
365000	315000	340000	105000	142000	261096	المجموع			
0	0	0	0	0	0	جارية	التدريب والتشغيل	4810	3
6435000	5425000	4216000	3957000	4182000	6109987	رأسمالية			
6435000	5425000	4216000	3957000	4182000	6109987	المجموع			
11862000	11767000	11601000	11036000	11296000	11270170	مجموع الجارية			
8445000	7325000	5803000	5119000	5438000	7896184	مجموع الرأسمالية			
20307000	19092000	17404000	16155000	16734000	19166354	مجموع الفصل			

مخصصات الأنشطة الجارية حسب البرنامج								
تأشيرى	تأشيرى	مقدر	اعادة تقدير	مقدر	فعلى	الأنشطة		البرنامج
2013	2012	2011	2010	2010	2009			
1278000	1246000	1188000	1115000	1185000	1357009	الخدمات الإدارية والمساندة	601	4801
8345000	8345000	8345000	8000000	8000000	8000000	دعم مؤسسة التدريب المهني	602	
9623000	9591000	9533000	9115000	9185000	9357009	مجموع البرنامج		
2239000	2176000	2068000	1921000	2111000	1913161	تنظيم سوق العمل الأردني	601	4805
2239000	2176000	2068000	1921000	2111000	1913161	مجموع البرنامج		
11862000	11767000	11601000	11036000	11296000	11270170	المجموع		

مخصصات المشاريع الرأسمالية حسب البرنامج							المشاريع	البرنامج
تأشيرى	تأشيرى	مقدر	اعادة تقدير	مقدر	فعلى	2009		
2013	2012	2011	2010	2010	2009	2009		
620000	610000	550000	620000	620000	445588	001	مشروع الإدارة	4801
0	0	0	0	0	767752	002	رفع الكفاءات المؤسسية للوزارة وحوسبتها	
500000	500000	300000	0	0	0	005	أتمتة وزارة العمل	
1120000	1110000	850000	620000	620000	1213340		مجموع البرنامج	
180000	130000	77000	172000	222000	61761	002	إعادة هيكلة مجلس التشغيل والتدريب والتعليم المهني والتقني	4805
250000	250000	250000	250000	250000	250000	003	الحد من عمالة الأطفال	
25000	25000	20000	15000	22000	0	004	تأسيس المجلس الأعلى لتنمية الموارد البشرية	
70000	70000	50000	0	0	0	005	مركز الاعتماد وضبط الجودة	
525000	475000	397000	437000	494000	311761		مجموع البرنامج	
0	0	0	0	0	162000	002	تأسيس المجلس الاقتصادي والاجتماعي	4815
40000	40000	20000	35000	72000	3785	003	الحوار الاقتصادي والاجتماعي	
35000	35000	18000	35000	35000	13312	004	مركز تدريب المفتشين وعلاقات العمل	
40000	40000	112000	35000	35000	80000	005	العمل اللائق	
0	0	0	0	0	1999	006	الخط الساخن	
250000	200000	190000	0	0	0	007	وحدة مكافحة الاتجار بالبشر	
365000	315000	340000	105000	142000	261096		مجموع البرنامج	
0	0	0	0	0	294367	002	مكافحة الفقر والبطالة --تشغيل العاطلين عن العمل	4810
0	0	0	0	0	136845	003	مكافحة الفقر والبطالة -- تشغيل الفتيات في المناطق النائية	
15000	15000	5000	10000	10000	70934	004	تفعيل دور قسم العاملين في الخارج	
35000	25000	20000	32000	32000	36794	005	دمج مركز التشغيل الوطني ومشروع المنار	
1250000	1000000	800000	400000	550000	275119	006	تطوير المهارات من منظور اصحاب العمل	
1800000	1300000	1089000	500000	500000	3080857	007	نقل الاستثمارات الى المناطق الفقيرة	
2000000	2000000	1440000	2000000	2000000	2000000	008	التدريب المهني	
250000	150000	100000	250000	250000	215071	009	وحدة التنسيق و التطوير (DCU)	
800000	800000	700000	690000	690000	0	010	مكافحة الفقر والبطالة	
200000	50000	5000	40000	80000	0	011	دعم الشركة الزراعية / وادي الاردن	
40000	40000	15000	15000	30000	0	012	ربط البلديات و مؤسسات المجتمع المدني و الشركاء الاجتماعيين الالكترونيا	
45000	45000	42000	20000	40000	0	013	تطوير نظام شامل لبيانات سوق العمل	
6435000	5425000	4216000	3957000	4182000	6109987		مجموع البرنامج	
8445000	7325000	5803000	5119000	5438000	7896184		المجموع	

مخصصات البرامج حسب مصادر التمويل							البرامج	الهدف	
تأشيرى	تأشيرى	مقدر	اعادة تقدير	مقدر	فعلى	2009			
2013	2012	2011	2010	2010	2009	2009			
9623000	9591000	9533000	9115000	9185000	9357009	جارية	الإدارة والخدمات المساندة	4801	1
1120000	1110000	850000	620000	620000	1213340	رأسمالية			
1120000	1110000	850000	620000	620000	1213340	خزينة			
0	0	0	0	0	0	قروض			
10743000	10701000	10383000	9735000	9805000	10570349		مجموع البرنامج		
2239000	2176000	2068000	1921000	2111000	1913161	جارية	هيكلية سوق العمل	4805	1
525000	475000	397000	437000	494000	311761	رأسمالية			
525000	475000	397000	437000	494000	311761	خزينة			
0	0	0	0	0	0	قروض			
2764000	2651000	2465000	2358000	2605000	2224922		مجموع البرنامج		
0	0	0	0	0	0	جارية	بيئة العمل اللائق	4815	2
365000	315000	340000	105000	142000	261096	رأسمالية			
365000	315000	340000	105000	142000	261096	خزينة			
0	0	0	0	0	0	قروض			
365000	315000	340000	105000	142000	261096		مجموع البرنامج		

مخصصات البرامج حسب مصادر التمويل

تأشيرى	تأشيرى	مقدر	اعادة تقدير	مقدر	فعلى	البرامج		الهدف
2013	2012	2011	2010	2010	2009	ج		
0	0	0	0	0	0	جارية	التدريب والتشغيل	3
6435000	5425000	4216000	3957000	4182000	6109987	رأسمالية		
5635000	4875000	3716000	3685000	3782000	5865526	خزينة		
800000	550000	500000	272000	400000	244461	قروض		
6435000	5425000	4216000	3957000	4182000	6109987	مجموع البرنامج		
20307000	19092000	17404000	16155000	16734000	19166354	مجموع الفصل		

الخلاصة الإجمالية للنفقات الجارية للسنوات 2009 - 2013

(بالدينار)

الفصل : 2901 وزارة العمل

المجموعة	المادة	الوصف	فعلي 2009	مقدر 2010	إعادة تقدير 2010	مقدر 2011	تأشير 2012	تأشير 2013
21		تعويضات العاملين						
2111		الرواتب والأجور والعلاوات						
	101	الموظفون المصنفون	247171	240000	228000	234000	238000	245000
	102	الموظفون غير المصنفين	353290	398000	374000	396000	409000	425000
	103	الموظفون بعقود	51579	55000	45000	47000	48000	50000
	105	علاوة غلاء المعيشة الشخصية	864824	830000	788000	926000	946000	966000
	106	علاوة غلاء المعيشة العائلية	65015	60000	60000	62000	63000	64000
	107	العلاوة الأساسية	182325	186000	186000	198000	210000	220000
	110	علاوة العمل الإضافي	111763	78000	9000	10000	10000	10000
	111	العلاوة الإضافية	91409	90000	90000	94000	97000	99000
	112	علاوات أخرى	459240	410000	410000	445000	445000	447000
	113	علاوة النقل	88970	90000	90000	93000	94000	95000
	114	بدل تنقلات	55870	60000	60000	62000	63000	64000
	116	مكافآت الموظفين	61236	75000	75000	75000	75000	75000
		المجموع	2632692	2572000	2415000	2642000	2698000	2760000
2121		مساهمات الضمان الاجتماعي						
	301	الضمان الاجتماعي	179000	200000	200000	226000	240000	258000
		المجموع	179000	200000	200000	226000	240000	258000
22		استخدام السلع والخدمات						
2211		استخدام السلع والخدمات						
	201	الإيجارات	119927	145000	137800	121000	131000	135000
	202	الهاتف والتللكس والبرق والبريد	80256	70000	53000	53000	65000	66000
	203	الماء	3629	6000	3000	3000	7000	7000
	204	الكهرباء	51923	44000	43200	42000	57000	59000
	205	المحروقات	48888	76000	53000	51000	66000	68000
	206	صيانة الآلات والأثاث ولوازمها	4205	5000	3000	2000	5000	5000
	207	صيانة السيارات والآليات ولوازمها	8230	11000	6000	5000	8000	9000
	208	صيانة وإصلاحات الأبنية ولوازمها	4008	4000	4000	2000	6000	6000
	209	قرطاسية مختلفة ومطبوعات و لوازم مكتبية	39266	41000	26000	23000	32000	33000
	210	مواد وخامات - إغاشة، ألبسة، أدوية، أفلام، الخ...	1994	2000	2000	2000	4000	4000
	211	التنظيفات ولوازمها - منها عقود التنظيفات	38001	48000	33000	31000	38000	40000
	212	التأمين	29879	40000	30000	27000	34000	36000
	213	السفر في المهمات الرسمية	10622	7000	5000	4000	5000	5000
	214	مصرفات سلع وخدمات أخرى	6244	12000	9000	8000	12000	12000
		المجموع	447072	511000	408000	374000	470000	485000
26		الدعم / المنح						
2631		الدعم لوحدات حكومية عامة						
	313	الدعم لوحدات حكومية عامة / جارية	8000000	8000000	8000000	8345000	8345000	8345000
		المجموع	8000000	8000000	8000000	8345000	8345000	8345000
28		نفقات أخرى						
2821		نفقات أخرى جارية						
	303	البعثات العلمية والدورات التدريبية	7868	8000	8000	9000	9000	9000
	305	مكافآت لغير الموظفين	3538	5000	5000	5000	5000	5000
		المجموع	11406	13000	13000	14000	14000	14000
		مجموع الفصل	11270170	11296000	11036000	11601000	11767000	11862000

التنفقات الجارية حسب البرنامج والانشطة للسنوات 2009 - 2013

(بالدينار)

وزارة العمل الفصل : 2901

						الإدارة والخدمات المساندة	4801	البرنامج
						الخدمات الإدارية والمساندة	601	النشاط
تأشيرى 2013	تأشيرى 2012	مقدر 2011	اعادة تقدير 2010	مقدر 2010	فعلى 2009	الوصف	المادة / البند	المجموعة
						تعويضات العاملين		21
						الرواتب والأجور والعلاوات		2111
55000	53000	52000	50000	50000	53988	الموظفون المصنفون		101
93000	89000	86000	83000	83000	88588	الموظفون غير المصنفين		102
50000	48000	47000	45000	55000	51579	الموظفون بعقود		103
223000	217000	211000	180000	180000	312068	علاوة علاء المعيشة الشخصية		105
14000	14000	14000	13000	13000	15865	علاوة علاء المعيشة العائلية		106
47000	45000	43000	40000	40000	43169	العلاوة الاساسية		107
2000	2000	2000	2000	2000	19965	علاوة العمل الإضافي		110
21000	20000	19000	18000	18000	26173	العلاوة الاضافية		111
447000	445000	445000	410000	410000	449580	علاوات اخرى		112
31000	30000	30000	29000	29000	28485	علاوة النقل		113
17000	17000	16000	15000	15000	14850	بدل تنقلات		114
10000	10000	10000	10000	10000	8686	مكافآت الموظفين		116
1010000	990000	975000	895000	923000	1112996	المجموع		
						مساهمات الضمان الاجتماعي		2121
50000	45000	43000	39000	39000	52000	الضمان الاجتماعي	301	
50000	45000	43000	39000	39000	52000	المجموع		
						استخدام السلع والخدمات		22
						استخدام السلع و الخدمات		2211
39000	38000	34000	34000	42000	46595	الهاتف والتلكس والبرق والبريد		202
2000	2000	1000	1000	2000	2592	الماء		203
35000	34000	27000	28000	28000	29999	الكهرباء		204
31000	30000	23000	24000	34000	23992	المحروقات		205
3000	3000	1000	2000	2000	1796	صيانة الآلات والأثاث ولوازمها		206
6000	5000	3000	4000	6000	4514	صيانة السيارات والأليات ولوازمها		207
3000	3000	1000	2000	2000	1712	صيانة واصلاحات الأبنية ولوازمها		208
10000	9000	6000	7000	10000	9814	قرطاسية مختلفة ومطبوعات و لوازم مكتبية		209
2000	2000	1000	1000	1000	1000	مواد وخامات - إغاشة،البسة،النوية،أفلام،الخ...		210
32000	31000	26000	28000	35000	26481	التنظيفات ولوازمها - منها عقود التنظيفات		211
28000	27000	23000	25000	32000	22072	التأمين		212
3000	3000	3000	4000	5000	6638	السفر في المهمات الرسمية		213
10000	10000	7000	8000	11000	3402	مصروفات سلع وخدمات اخرى		214
204000	197000	156000	168000	210000	180607	المجموع		
						نفقات أخرى		28
						نفقات اخرى جارية		2821
9000	9000	9000	8000	8000	7868	البعثات العلمية والدورات التدريبية		303
5000	5000	5000	5000	5000	3538	مكافآت لغير الموظفين		305
14000	14000	14000	13000	13000	11406	المجموع		
1278000	1246000	1188000	1115000	1185000	1357009	مجموع النشاط		
						دعم مؤسسة التدريب المهني	602	النشاط
						الدعم / المنح		26
						الدعم لوحدات حكومية عامة		2631
8345000	8345000	8345000	8000000	8000000	8000000	الدعم لوحدات حكومية عامة / جارية	313	
8345000	8345000	8345000	8000000	8000000	8000000	مؤسسة التدريب المهني 003		
8345000	8345000	8345000	8000000	8000000	8000000	المجموع		
8345000	8345000	8345000	8000000	8000000	8000000	مجموع النشاط		
9623000	9591000	9533000	9115000	9185000	9357009	مجموع البرنامج		

التنفقات الجارية حسب البرنامج والانشطة للسنوات 2009 - 2013

(بالدينار)

وزارة العمل الفصل : 2901

						هيكلية سوق العمل	4805	البرنامج
						تنظيم سوق العمل الأردني	601	النشاط
تأشير 2013	تأشير 2012	مقدر 2011	اعادة تقدير 2010	مقدر 2010	فعلي 2009	الوصف	المادة / البند	المجموعة
						تعويضات العاملين		21
						الرواتب والأجور والعلوات		2111
190000	185000	182000	178000	190000	193183	الموظفون المصنفون		101
332000	320000	310000	291000	315000	264702	الموظفون غير المصنفين		102
743000	729000	715000	608000	650000	552756	علاوة علاء المعيشة الشخصية		105
50000	49000	48000	47000	47000	49150	علاوة علاء المعيشة العائلية		106
173000	165000	155000	146000	146000	139156	العلاوة الاساسية		107
8000	8000	8000	7000	58000	91798	علاوة العمل الاضافي		110
78000	77000	75000	72000	72000	65236	العلاوة الاضافية		111
0	0	0	0	0	9660	علاوات اخرى		112
64000	64000	63000	61000	61000	60485	علاوة النقل		113
47000	46000	46000	45000	45000	41020	بدل تنقلات		114
65000	65000	65000	65000	65000	52550	مكافآت الموظفين		116
1750000	1708000	1667000	1520000	1649000	1519696	المجموع		
						مساهمات الضمان الاجتماعي		2121
208000	195000	183000	161000	161000	127000	الضمان الاجتماعي	301	
208000	195000	183000	161000	161000	127000	المجموع		
						استخدام السلع والخدمات		22
						استخدام السلع و الخدمات		2211
135000	131000	121000	137800	145000	119927	الاجارات		201
27000	27000	19000	19000	28000	33661	الهاتف والتلكس والبرق والبريد		202
5000	5000	2000	2000	4000	1037	الماء		203
24000	23000	15000	15200	16000	21924	الكهرباء		204
37000	36000	28000	29000	42000	24896	المحروقات		205
2000	2000	1000	1000	3000	2409	صيانة الآلات والأثاث ولوازمها		206
3000	3000	2000	2000	5000	3716	صيانة السيارات والأليات ولوازمها		207
3000	3000	1000	2000	2000	2296	صيانة واصلاحات الابنية ولوازمها		208
23000	23000	17000	19000	31000	29452	قرطاسية مختلفة ومطبوعات و لوازم مكتبية		209
2000	2000	1000	1000	1000	994	مواد وخامات - اعاشة،البسة،النوية،افلام،الخ...		210
8000	7000	5000	5000	13000	11520	التنظيفات ولوازمها - منها عقود التنظيفات		211
8000	7000	4000	5000	8000	7807	التأمين		212
2000	2000	1000	1000	2000	3984	السفر في المهام الرسمية		213
2000	2000	1000	1000	1000	2842	مصروفات سلع وخدمات اخرى		214
281000	273000	218000	240000	301000	266465	المجموع		
2239000	2176000	2068000	1921000	2111000	1913161	مجموع النشاط		
2239000	2176000	2068000	1921000	2111000	1913161	مجموع البرنامج		
11862000	11767000	11601000	11036000	11296000	11270170	مجموع الفصل		

الخلاصة الإجمالية للنفقات الرأسمالية للسنوات 2009 - 2013

(بالدينار)

الفصل : 2901 وزارة العمل

تأشيرتي 2013	تأشيرتي 2012	مقدر 2011	اعادة تقدير 2010	مقدر 2010	فعلي 2009	الوصف	المادة	المجموعة
						النفقات		
						تعويضات العاملين		21
						الرواتب والأجور والعلاوات		2111
284000	284000	273000	235000	235000	237848	رواتب	501	
48000	48000	31000	241000	262000	370518	اجور	502	
332000	332000	304000	476000	497000	608366	المجموع		
						مساهمات الضمان الاجتماعي		2121
55000	55000	53000	47000	49000	21610	الضمان الاجتماعي	517	
55000	55000	53000	47000	49000	21610	المجموع		
						استخدام السلع والخدمات		22
						استخدام السلع والخدمات		2211
83000	83000	70000	70000	70000	107553	صيانة و اصلاحات المباني والمرافق	510	
2992000	2417000	2030000	1556000	1792000	1638736	نفقات ادامة و تشغيل	512	
3075000	2500000	2100000	1626000	1862000	1746289	المجموع		
						الدعم / المنح		26
						الدعم لوحدات حكومية عامة / رأسمالية		2632
2250000	2250000	1690000	2250000	2250000	2000000	الدعم لوحدات حكومية عامة / رأسمالية	509	
2250000	2250000	1690000	2250000	2250000	2000000	المجموع		
						نفقات أخرى		28
						نفقات اخرى رأسمالية		2822
354000	354000	242500	56000	97000	52000	دراسات وأبحاث واستشارات	504	
354000	354000	242500	56000	97000	52000	المجموع		
						اصول ثابتة		
						اصول غير مالية		31
						مباني و انشاءات		3111
1800000	1300000	1089000	500000	500000	3080857	أشغال و انشاءات	508	
1800000	1300000	1089000	500000	500000	3080857	المجموع		
						أجهزة و البيات ومعدات		3112
300000	265000	149500	49000	56000	100947	معدات وآلات وأجهزة	505	
0	0	0	0	0	43300	مركبات وآليات	506	
300000	265000	149500	49000	56000	144247	المجموع		
						اصول ثابتة اخرى		3113
58000	48000	37500	19000	20000	129312	تجهيز وتآثيث	511	
58000	48000	37500	19000	20000	129312	المجموع		
						مخزونات		3122
221000	221000	137500	96000	107000	113503	مواد ولوازم	503	
221000	221000	137500	96000	107000	113503	المجموع		
8445000	7325000	5803000	5119000	5438000	7896184	مجموع الفصل		

النفقات الرأسمالية حسب البرنامج والمشاريع للسنوات 2009 - 2013

(بالدينار)

الفصل : 2901 وزارة العمل

البرنامج : 4801 الإدارة والخدمات المساندة

المشروع : 001 مشروع الإدارة

مصدر التمويل : 102001 رأسمالية - خزينة

المجموعة	المادة / البند	الوصف	فعلي 2009	مقدر 2010	اعادة تقدير 2010	مقدر 2011	تأشيري 2012	تأشيري 2013
21		تعويضات العاملين						
2111		الرواتب والأجور والعلاوات						
	502	اجور						
	004	مكافآت	75957	120000	120000	10000	10000	10000
		مجموع المادة	75957	120000	120000	10000	10000	10000
2121		مساهمات الضمان الاجتماعي						
	517	الضمان الاجتماعي						
	001	الضمان الاجتماعي	19500	20000	20000	20000	20000	20000
		مجموع المادة	19500	20000	20000	20000	20000	20000
22		استخدام السلع والخدمات						
2211		استخدام السلع والخدمات						
	510	صيانة واصلاحات المباني والمرافق						
	009	تحديث واصلاحات ابنية مختلفة	88986	55000	55000	55000	70000	70000
		مجموع المادة	88986	55000	55000	55000	70000	70000
	512	نفقات ادامة وتشغيل						
	002	الهاتف والبرق والبريد	9217	9000	9000	18000	20000	22000
	003	الماء	4526	3000	3000	15000	18000	20000
	004	الكهرباء	19945	8000	8000	15000	20000	20000
	005	المحروقات	19320	8000	8000	20000	20000	20000
	006	صيانة الاجهزة والالات والمعدات	24757	15000	15000	15000	25000	25000
	007	صيانة السيارات والاليات	15692	10000	10000	15000	15000	15000
	008	مصاريف التدريب والتاهيل	0	35000	35000	27000	27000	27000
	011	مصاريف بناء القدرات	0	10000	10000	30000	30000	30000
	013	عقود خدمات	87442	185000	185000	190000	190000	190000
	015	انظمة تشغيل وبرمجيات	0	12000	12000	15000	20000	25000
	999	متفرقة	3193	5000	5000	10000	11000	11000
		مجموع المادة	184092	300000	300000	370000	395000	405000
31		اصول غير مالية						
3112		اجهزة واليات ومعدات						
	505	معدات وآلات واجهزة						
	001	اجهزة حاسوب وتوابعه	3979	20000	20000	20000	40000	40000
	006	اجهزة ومعدات السلامة العامة	5234	15000	15000	15000	15000	15000
		مجموع المادة	9213	35000	35000	35000	55000	55000
3113		اصول ثابتة اخرى						
	511	تجهيز وتاثيث						
	006	تاثيث وتجهيز المباني والمرافق	67840	10000	10000	15000	15000	15000
		مجموع المادة	67840	10000	10000	15000	15000	15000
3122		مخزونات						
	503	مواد ولوازم						
	001	لوازم حاسوب وتوابعه	0	80000	80000	45000	45000	45000
		مجموع المادة	0	80000	80000	45000	45000	45000
		مجموع المشروع / خزينة	445588	620000	620000	550000	610000	620000

النفقات الرأسمالية حسب البرنامج والمشاريع للسنوات 2009 - 2013

(بالدينار)

الفصل : 2901 وزارة العمل

البرنامج : 4801 الإدارة والخدمات المساندة

المشروع : 002 رفع الكفاءات المؤسسية للوزارة وحوسبتها

مصدر التمويل : 102001 رأسمالية - خزينة

المجموعة	المادة / البند	الوصف	فعلي 2009	مقدر 2010	اعادة تقدير 2010	مقدر 2011	تأشيري 2012	تأشيري 2013
21		تعويضات العاملين						
2111		الرواتب والأجور والعلاوات						
	502	اجور						
	004	مكافآت	128366	0	0	0	0	0
		مجموع المادة	128366	0	0	0	0	0
22		استخدام السلع والخدمات						
2211		استخدام السلع والخدمات						
	512	نفقات ادامة و تشغيل						
	006	صيانة الاجهزة والالات والمعدات	17457	0	0	0	0	0
	008	مصاريف التدريب و التأهيل	58547	0	0	0	0	0
	011	مصاريف بناء القدرات	39926	0	0	0	0	0
	013	عقود خدمات	73687	0	0	0	0	0
	015	انظمة تشغيل وبرمجيات	7143	0	0	0	0	0
	017	ترويج و اعلان و توعيه	29582	0	0	0	0	0
	019	اجور و علاوات نقل	36144	0	0	0	0	0
	999	متفرقة	192348	0	0	0	0	0
		مجموع المادة	454834	0	0	0	0	0
31		اصول غير مالية						
3112		اجهزة و البيات و معدات						
	505	معدات و آلات و اجهزة						
	001	اجهزة حاسوب و توابعه	85000	0	0	0	0	0
		مجموع المادة	85000	0	0	0	0	0
3122		مخزونات						
	503	مواد و لوازم						
	001	لوازم حاسوب و توابعه	99552	0	0	0	0	0
		مجموع المادة	99552	0	0	0	0	0
		مجموع المشروع / خزينة	767752	0	0	0	0	0

المشروع : 005 أتمتة وزارة العمل

مصدر التمويل : 102001 رأسمالية - خزينة

المجموعة	المادة / البند	الوصف	فعلي 2009	مقدر 2010	اعادة تقدير 2010	مقدر 2011	تأشيري 2012	تأشيري 2013
22		استخدام السلع والخدمات						
2211		استخدام السلع والخدمات						
	512	نفقات ادامة و تشغيل						
	015	انظمة تشغيل وبرمجيات	0	0	0	75000	100000	100000
	036	مصاريف الحوسبة و عمليات الأتمتة	0	0	0	75000	100000	100000
		مجموع المادة	0	0	0	150000	200000	200000
31		اصول غير مالية						
3112		اجهزة و البيات و معدات						
	505	معدات و آلات و اجهزة						
	001	اجهزة حاسوب و توابعه	0	0	0	75000	150000	150000
		مجموع المادة	0	0	0	75000	150000	150000
3122		مخزونات						
	503	مواد و لوازم						
	001	لوازم حاسوب و توابعه	0	0	0	75000	150000	150000
		مجموع المادة	0	0	0	75000	150000	150000
		مجموع المشروع / خزينة	0	0	0	300000	500000	500000
		مجموع البرنامج	1213340	620000	620000	850000	1110000	1120000

النفقات الرأسمالية حسب البرنامج والمشاريع للسنوات 2009 - 2013

(بالدينار)

الفصل : 2901 وزارة العمل

البرنامج : 4805 هيكل سوق العمل

المشروع : 002 إعادة هيكلة مجلس التشغيل والتدريب والتعليم المهني والتقني

مصدر التمويل : 102001 رأسمالية - خزينة

المجموعة	المادة / البند	الوصف	فعلي 2009	مقدر 2010	اعادة تقدير 2010	مقدر 2011	تأشيرتي 2012	تأشيرتي 2013
21		تعويضات العاملين						
2111		الرواتب والأجور والعلاوات						
	502	اجور						
	004	مكافآت	18855	50000	50000	10000	10000	10000
		مجموع المادة	18855	50000	50000	10000	10000	10000
22		استخدام السلع والخدمات						
2211		استخدام السلع والخدمات						
	512	نفقات ادامة و تشغيل						
	001	الإيجارات	0	50000	30000	20000	30000	50000
	002	الهاتف والبرق والبريد	0	3000	3000	2000	5000	5000
	008	مصاريف التدريب و التأهيل	0	10000	10000	5000	10000	10000
	011	مصاريف بناء القدرات	10000	5000	5000	5000	10000	10000
	013	عقود خدمات	28526	60000	40000	24000	35000	65000
	999	متفرقة	2810	5000	5000	2000	2000	2000
		مجموع المادة	41336	133000	93000	58000	92000	142000
28		نفقات أخرى						
2822		نفقات اخرى رأسمالية						
	504	دراسات و ابحاث واستشارات						
	013	استشارات قانونية	0	20000	15000	2000	5000	5000
	026	دراسات تحليلية واعادة هندسة الاجراءات	0	15000	10000	2000	8000	8000
	999	متفرقة	0	0	0	1000	5000	5000
		مجموع المادة	0	35000	25000	5000	18000	18000
31		اصول غير مالية						
3112		أجهزة و البات ومعدات						
	505	معدات وآلات وأجهزة						
	001	أجهزة حاسوب وتوابعه	1570	4000	4000	4000	10000	10000
		مجموع المادة	1570	4000	4000	4000	10000	10000
		مجموع المشروع / خزينة	61761	222000	172000	77000	130000	180000

النفقات الرأسمالية حسب البرنامج والمشاريع للسنوات 2009 - 2013

(بالدينار)

الفصل : 2901 وزارة العمل

البرنامج : 4805 هيكل سوق العمل

المشروع : 004 تأسيس المجلس الأعلى لتنمية الموارد البشرية

مصدر التمويل : 102001 رأسمالية - خزينة

المجموعة	المادة / البند	الوصف	فعلي 2009	مقدر 2010	اعادة تقدير 2010	مقدر 2011	تأشيري 2012	تأشيري 2013
22		استخدام السلع والخدمات						
2211		استخدام السلع والخدمات						
512		نفقات ادامة و تشغيل						
001		الاجارات	0	8000	5000	8000	8000	8000
013		عقود خدمات	0	5000	3000	5000	5000	5000
999		متفرقة	0	2000	2000	2000	2000	2000
		مجموع المادة	0	15000	10000	15000	15000	15000
28		نفقات أخرى						
2822		نفقات اخرى رأسمالية						
504		دراسات وأبحاث واستشارات						
013		استشارات قانونية	0	3000	2000	1000	3000	3000
		مجموع المادة	0	3000	2000	1000	3000	3000
31		اصول غير مالية						
3112		أجهزة و اليات ومعدات						
505		معدات وآلات وأجهزة						
001		أجهزة حاسوب وتوابعه	0	1000	1000	3000	3000	3000
		مجموع المادة	0	1000	1000	3000	3000	3000
3113		اصول ثابتة اخرى						
511		تجهيز وتاثيث						
999		متفرقة	0	1000	1000	500	2000	2000
		مجموع المادة	0	1000	1000	500	2000	2000
3122		مخزونات						
503		مواد ولوازم						
999		مواد ولوازم متفرقة	0	2000	1000	500	2000	2000
		مجموع المادة	0	2000	1000	500	2000	2000
		مجموع المشروع / خزينة	0	22000	15000	20000	25000	25000

المشروع : 005 مركز الاعتماد وضبط الجودة

مصدر التمويل : 102001 رأسمالية - خزينة

المجموعة	المادة / البند	الوصف	فعلي 2009	مقدر 2010	اعادة تقدير 2010	مقدر 2011	تأشيري 2012	تأشيري 2013
22		استخدام السلع والخدمات						
2211		استخدام السلع والخدمات						
512		نفقات ادامة و تشغيل						
008		مصاريف التدريب و التاهيل	0	0	0	15000	22000	22000
011		مصاريف بناء القدرات	0	0	0	15000	23000	23000
		مجموع المادة	0	0	0	30000	45000	45000
28		نفقات أخرى						
2822		نفقات اخرى رأسمالية						
504		دراسات وأبحاث واستشارات						
013		استشارات قانونية	0	0	0	4000	5000	5000
026		دراسات تحليلية واعادة هندسة الاجراءات	0	0	0	4000	5000	5000
		مجموع المادة	0	0	0	8000	10000	10000
31		اصول غير مالية						
3112		أجهزة و اليات ومعدات						
505		معدات وآلات وأجهزة						
001		أجهزة حاسوب وتوابعه	0	0	0	10000	10000	10000
		مجموع المادة	0	0	0	10000	10000	10000
3113		اصول ثابتة اخرى						
511		تجهيز وتاثيث						
006		تاثيث و تجهيز المباني و المرافق	0	0	0	2000	5000	5000
		مجموع المادة	0	0	0	2000	5000	5000
		مجموع المشروع / خزينة	0	0	0	50000	70000	70000

النفقات الرأسمالية حسب البرنامج والمشاريع للسنوات 2009 - 2013

(بالدينار)

وزارة العمل

الفصل : 2901

هيكلية سوق العمل

البرنامج : 4805

525000	475000	397000	437000	494000	311761	مجموع البرنامج
--------	--------	--------	--------	--------	--------	----------------

النفقات الرأسمالية حسب البرنامج والمشاريع للسنوات 2009 - 2013

(بالدينار)

الفصل : 2901 وزارة العمل

البرنامج : 4810 التدريب والتشغيل

المشروع : 002 مكافحة الفقر والبطالة --تشغيل العاطلين عن العمل

مصدر التمويل : 102001 رأسمالية - خزينة

المجموعة	المادة / البند	الوصف	فعلي 2009	مقدر 2010	اعادة تقدير 2010	مقدر 2011	تأشيري 2012	تأشيري 2013
21		تعويضات العاملين						
2111		الرواتب والأجور والعلاوات						
	501	رواتب						
	001	رواتب	216034	0	0	0	0	0
		مجموع المادة	216034	0	0	0	0	0
22		استخدام السلع والخدمات						
2211		استخدام السلع والخدمات						
	510	صيانة واصلاحات المباني والمرافق						
	008	صيانة ابنية ومرافق مختلفة	2378	0	0	0	0	0
		مجموع المادة	2378	0	0	0	0	0
	512	نفقات ادامة و تشغيل						
	001	الايجارات	35000	0	0	0	0	0
	002	الهاتف والبرق والبريد	11973	0	0	0	0	0
	003	الماء	1466	0	0	0	0	0
	004	الكهرباء	11793	0	0	0	0	0
	005	المحروقات	5403	0	0	0	0	0
	007	صيانة السيارات والاليات	507	0	0	0	0	0
	017	ترويج واعلان وتوعيه	2802	0	0	0	0	0
	999	متفرقة	5810	0	0	0	0	0
		مجموع المادة	74754	0	0	0	0	0
31		اصول غير مالية						
3122		مخزونات						
	503	مواد ولوازم						
	999	مواد ولوازم متفرقة	1201	0	0	0	0	0
		مجموع المادة	1201	0	0	0	0	0
		مجموع المشروع / خزينة	294367	0	0	0	0	0

المشروع : 003 مكافحة الفقر والبطالة -- تشغيل الفتيات في المناطق النائية

مصدر التمويل : 102001 رأسمالية - خزينة

المجموعة	المادة / البند	الوصف	فعلي 2009	مقدر 2010	اعادة تقدير 2010	مقدر 2011	تأشيري 2012	تأشيري 2013
21		تعويضات العاملين						
2111		الرواتب والأجور والعلاوات						
	501	رواتب						
	001	رواتب	21814	0	0	0	0	0
		مجموع المادة	21814	0	0	0	0	0
	502	اجور						
	004	مكافآت	20800	0	0	0	0	0
		مجموع المادة	20800	0	0	0	0	0
2121		مساهمات الضمان الاجتماعي						
	517	الضمان الاجتماعي						
	001	الضمان الاجتماعي	2110	0	0	0	0	0
		مجموع المادة	2110	0	0	0	0	0
22		استخدام السلع والخدمات						
2211		استخدام السلع والخدمات						
	512	نفقات ادامة و تشغيل						
	019	اجور وعلاوات نقل	6687	0	0	0	0	0
	038	إعاشة	61997	0	0	0	0	0
	999	متفرقة	23437	0	0	0	0	0
		مجموع المادة	92121	0	0	0	0	0
		مجموع المشروع / خزينة	136845	0	0	0	0	0

النفقات الرأسمالية حسب البرنامج والمشاريع للسنوات 2009 - 2013

(بالدينار)

الفصل : 2901 وزارة العمل

البرنامج : 4810 التدريب والتشغيل

المشروع : 004 تفعيل دور قسم العاملين في الخارج

مصدر التمويل : 102001 رأسمالية - خزينة

المجموعة	المادة / البند	الوصف	فعلي 2009	مقدر 2010	اعادة تقدير 2010	مقدر 2011	تأشيري 2012	تأشيري 2013
21		تعويضات العاملين						
2111		الرواتب والأجور والعلاوات						
	502	اجور						
	004	مكافآت	60340	0	0	0	0	0
		مجموع المادة	60340	0	0	0	0	0
22		استخدام السلع والخدمات						
2211		استخدام السلع والخدمات						
	512	نفقات ادامة و تشغيل						
	017	ترويج و اعلان وتوعيه	0	1000	1000	500	3000	3000
	025	رسوم قضايا و تعويضات	0	4000	4000	500	5000	5000
	999	متفرقة	1963	0	0	0	0	0
		مجموع المادة	1963	5000	5000	1000	8000	8000
28		نفقات أخرى						
2822		نفقات اخرى رأسمالية						
	504	دراسات و أبحاث و استشارات						
	024	دراسات السوق	0	2000	2000	500	3000	3000
		مجموع المادة	0	2000	2000	500	3000	3000
31		اصول غير مالية						
3112		أجهزة و البات ومعدات						
	505	معدات وآلات و أجهزة						
	001	أجهزة حاسوب و توابعه	5164	2000	2000	1500	2000	2000
		مجموع المادة	5164	2000	2000	1500	2000	2000
3113		اصول ثابتة اخرى						
	511	تجهيز و تآثيث						
	009	اثاث و اجهزة مكتبية	3467	1000	1000	2000	2000	2000
		مجموع المادة	3467	1000	1000	2000	2000	2000
		مجموع المشروع / خزينة	70934	10000	10000	5000	15000	15000

المشروع : 005 دمج مركز التشغيل الوطني ومشروع المنار

مصدر التمويل : 102001 رأسمالية - خزينة

المجموعة	المادة / البند	الوصف	فعلي 2009	مقدر 2010	اعادة تقدير 2010	مقدر 2011	تأشيري 2012	تأشيري 2013
22		استخدام السلع والخدمات						
2211		استخدام السلع والخدمات						
	510	صيانة و اصلاحات المباني و المرافق						
	009	تحديث و اصلاحات ابنية مختلفة	3756	0	0	0	0	0
		مجموع المادة	3756	0	0	0	0	0
	512	نفقات ادامة و تشغيل						
	006	صيانة الاجهزة و الالات و المعدات	0	6000	6000	4000	6000	6000
	011	مصاريق بناء القدرات	0	2000	2000	2000	2000	2000
	013	عقود خدمات	27038	10000	10000	5000	8000	13000
	015	انظمة تشغيل و برمجيات	0	2000	2000	3000	2000	2000
	017	ترويج و اعلان وتوعيه	0	10000	10000	5000	5000	10000
	999	متفرقة	6000	2000	2000	1000	2000	2000
		مجموع المادة	33038	32000	32000	20000	25000	35000
		مجموع المشروع / خزينة	36794	32000	32000	20000	25000	35000

النفقات الرأسمالية حسب البرنامج والمشاريع للسنوات 2009 - 2013

(بالدينار)

الفصل : 2901 وزارة العمل

البرنامج : 4810 التدريب والتشغيل

المشروع : 006 تطوير المهارات من منظور اصحاب العمل

مصدر التمويل : 102001 رأسمالية - خزينة

المجموعة	المادة / البند	الوصف	فعلي 2009	مقدر 2010	اعادة تقدير 2010	مقدر 2011	تأشيري 2012	تأشيري 2013
21		تعويضات العاملين						
2111		الرواتب والأجور والعلاوات						
	501	رواتب						
	001	رواتب	0	5000	5000	6000	7000	7000
		مجموع المادة	0	5000	5000	6000	7000	7000
	502	اجور						
	004	مكافآت	0	2000	2000	0	0	0
		مجموع المادة	0	2000	2000	0	0	0
2121		مساهمات الضمان الاجتماعي						
	517	الضمان الاجتماعي						
	001	الضمان الاجتماعي	0	11000	9000	12000	13000	13000
		مجموع المادة	0	11000	9000	12000	13000	13000
22		استخدام السلع والخدمات						
2211		استخدام السلع والخدمات						
	510	صيانة واصلاحات المباني والمرافق						
	009	تحديث واصلاحات ابنية مختلفة	10000	0	0	0	0	0
		مجموع المادة	10000	0	0	0	0	0
	512	نفقات ادامة وتشغيل						
	004	الكهرباء	3602	0	0	5000	5000	5000
	005	المحروقات	0	5000	5000	7000	8000	8000
	006	صيانة الاجهزة والالات والمعدات	0	1000	1000	2000	2000	2000
	008	مصاريف التدريب والتاهيل	0	0	0	15000	20000	20000
	011	مصاريف بناء القدرات	0	5000	5000	20000	25000	25000
	013	عقود خدمات	0	85000	75000	100000	160000	160000
	015	انظمة تشغيل وبرمجيات	0	1000	1000	2000	0	0
	017	ترويج وعلان وتوعيه	392	0	0	16000	20000	20000
	999	متفرقة	0	3000	3000	5000	5000	5000
		مجموع المادة	3994	100000	90000	172000	245000	245000
28		نفقات أخرى						
2822		نفقات اخرى رأسمالية						
	504	دراسات وابحات واستشارات						
	999	متفرقة	0	22000	12000	100000	175000	175000
		مجموع المادة	0	22000	12000	100000	175000	175000
31		اصول غير مالية						
3113		اصول ثابتة اخرى						
	511	تجهيز وتاثيث						
	009	اثاث و اجهزة مكتبية	6699	0	0	0	0	0
	999	متفرقة	0	5000	5000	5000	5000	5000
		مجموع المادة	6699	5000	5000	5000	5000	5000
3122		مخزونات						
	503	مواد ولوازم						
	999	مواد ولوازم متفرقة	9965	5000	5000	5000	5000	5000
		مجموع المادة	9965	5000	5000	5000	5000	5000

النفقات الرأسمالية حسب البرنامج والمشاريع للسنوات 2009 - 2013

(بالدينار)

الفصل : 2901 وزارة العمل

البرنامج : 4810 التدريب والتشغيل

المشروع : 006 تطوير المهارات من منظور اصحاب العمل

مصدر التمويل : 103004 قرض البنك الدولي

المجموعة	المادة / البند	الوصف	فعلي 2009	مقدر 2010	اعادة تقدير 2010	مقدر 2011	تأشيري 2012	تأشيري 2013
21		تعويضات العاملين						
2111		الرواتب والأجور والعلاوات						
	501	رواتب						
	001	رواتب	0	80000	80000	90000	95000	95000
		مجموع المادة	0	80000	80000	90000	95000	95000
22		استخدام السلع والخدمات						
2211		استخدام السلع والخدمات						
	512	نفقات ادامة و تشغيل						
	008	مصاريف التدريب و التأهيل	39809	0	0	20000	20000	20000
	011	مصاريف بناء القدرات	94215	10000	5000	70000	80000	80000
	013	عقود خدمات	97143	290000	172000	200000	200000	450000
	017	ترويج و اعلان و توعيه	0	5000	5000	10000	15000	15000
	999	متفرقة	13294	5000	5000	10000	15000	15000
		مجموع المادة	244461	310000	187000	310000	330000	580000
28		نفقات أخرى						
2822		نفقات أخرى رأسمالية						
	504	دراسات و أبحاث و استشارات						
	999	متفرقة	0	10000	5000	100000	125000	125000
		مجموع المادة	0	10000	5000	100000	125000	125000
		مجموع المشروع / خزينة	30658	150000	128000	300000	450000	450000
		مجموع المشروع / قروض	244461	400000	272000	500000	550000	800000
		مجموع المشروع	275119	550000	400000	800000	1000000	1250000

المشروع : 007 نقل الاستثمارات الى المناطق الفقيرة

مصدر التمويل : 102001 رأسمالية - خزينة

المجموعة	المادة / البند	الوصف	فعلي 2009	مقدر 2010	اعادة تقدير 2010	مقدر 2011	تأشيري 2012	تأشيري 2013
31		اصول غير مالية						
3111		مباني و انشاءات						
	508	أشغال و انشاءات						
	013	انشاء ابنية مختلفة	3080857	500000	500000	1089000	1300000	1800000
		مجموع المادة	3080857	500000	500000	1089000	1300000	1800000
		مجموع المشروع / خزينة	3080857	500000	500000	1089000	1300000	1800000

المشروع : 008 التدريب المهني

مصدر التمويل : 102001 رأسمالية - خزينة

المجموعة	المادة / البند	الوصف	فعلي 2009	مقدر 2010	اعادة تقدير 2010	مقدر 2011	تأشيري 2012	تأشيري 2013
26		الدعم / المنح						
2632		الدعم لوحدات حكومية عامة / رأسمالية						
	509	الدعم لوحدات حكومية عامة / رأسمالية						
	001	مؤسسة التدريب المهني	2000000	2000000	2000000	1440000	2000000	2000000
		مجموع المادة	2000000	2000000	2000000	1440000	2000000	2000000
		مجموع المشروع / خزينة	2000000	2000000	2000000	1440000	2000000	2000000

النفقات الرأسمالية حسب البرنامج والمشاريع للسنوات 2009 - 2013

(بالدينار)

الفصل : 2901 وزارة العمل

البرنامج : 4810 التدريب والتشغيل

المشروع : 009 وحدة التنسيق و التطوير (DCU)

مصدر التمويل : 102001 رأسمالية - خزينة

المجموعة	المادة / البند	الوصف	فعلي 2009	مقدر 2010	اعادة تقدير 2010	مقدر 2011	تأشيري 2012	تأشيري 2013
22		استخدام السلع والخدمات						
2211		استخدام السلع والخدمات						
512		نفقات ادامة و تشغيل						
008		مصاريف التدريب و التأهيل	65880	100000	100000	25000	50000	100000
011		مصاريف بناء القدرات	149191	150000	150000	75000	100000	150000
		مجموع المادة	215071	250000	250000	100000	150000	250000
		مجموع المشروع / خزينة	215071	250000	250000	100000	150000	250000
		المشروع : 010 مكافحة الفقر والبطالة						
		مصدر التمويل : 102001 رأسمالية - خزينة						
المجموعة	المادة / البند	الوصف	فعلي 2009	مقدر 2010	اعادة تقدير 2010	مقدر 2011	تأشيري 2012	تأشيري 2013
21		تعويضات العاملين						
2111		الرواتب والأجور والعلاوات						
501		رواتب						
001		رواتب	0	150000	150000	150000	150000	150000
		مجموع المادة	0	150000	150000	150000	150000	150000
502		اجور						
004		مكافآت	0	40000	40000	0	0	0
		مجموع المادة	0	40000	40000	0	0	0
2121		مساهمات الضمان الاجتماعي						
517		الضمان الاجتماعي						
001		الضمان الاجتماعي	0	18000	18000	18000	18000	18000
		مجموع المادة	0	18000	18000	18000	18000	18000
22		استخدام السلع والخدمات						
2211		استخدام السلع والخدمات						
510		صيانة و اصلاحات المباني و المرافق						
008		صيانة ابنية ومرافق مختلفة	0	15000	15000	5000	5000	5000
		مجموع المادة	0	15000	15000	5000	5000	5000
512		نفقات ادامة و تشغيل						
001		الإيجارات	0	35000	35000	35000	35000	35000
002		الهاتف والبرق والبريد	0	10000	10000	5000	5000	5000
003		الماء	0	3000	3000	4000	4000	4000
004		الكهرباء	0	18000	18000	15000	15000	15000
005		المحروقات	0	5000	5000	5000	5000	5000
006		صيانة الاجهزة والالات والمعدات	0	3000	3000	3000	3000	3000
007		صيانة السيارات والاليات	0	3000	3000	5000	5000	5000
011		مصاريف بناء القدرات	0	5000	5000	0	0	0
013		عقود خدمات	0	15000	15000	15000	15000	15000
015		انظمة تشغيل وبرمجيات	0	0	0	5000	5000	5000
017		ترويج و اعلان و توعيه	0	70000	70000	5000	5000	5000
019		اجور و علاوات نقل	0	45000	45000	20000	20000	20000
038		إعاشة	0	220000	220000	400000	500000	500000
999		متفرقة	0	30000	30000	5000	5000	5000
		مجموع المادة	0	462000	462000	522000	622000	622000
31		اصول غير مالية						
3122		مخزونات						
503		مواد ولوازم						
999		مواد ولوازم متفرقة	0	5000	5000	5000	5000	5000
		مجموع المادة	0	5000	5000	5000	5000	5000
		مجموع المشروع / خزينة	0	690000	690000	700000	800000	800000

النفقات الرأسمالية حسب البرنامج والمشاريع للسنوات 2009 - 2013

(بالدينار)

الفصل : 2901 وزارة العمل

البرنامج : 4810 التدريب والتشغيل

المشروع : 011 دعم الشركة الزراعية / وادي الاردن

مصدر التمويل : 102001 رأسمالية - خزينة

المجموعة	المادة / البند	الوصف	فعلي 2009	مقدر 2010	اعادة تقدير 2010	مقدر 2011	تأشيري 2012	تأشيري 2013
22		استخدام السلع والخدمات						
2211		استخدام السلع والخدمات						
512		نفقات ادامة و تشغيل						
008		مصاريف التدريب و التأهيل	0	45000	20000	3000	25000	130000
019		اجور و علاوات نقل	0	35000	20000	2000	25000	70000
		مجموع المادة	0	80000	40000	5000	50000	200000
		مجموع المشروع / خزينة	0	80000	40000	5000	50000	200000

المشروع : 012 ربط البلديات و مؤسسات المجتمع المدني و الشركاء الاجتماعيين الكترونيا

مصدر التمويل : 102001 رأسمالية - خزينة

المجموعة	المادة / البند	الوصف	فعلي 2009	مقدر 2010	اعادة تقدير 2010	مقدر 2011	تأشيري 2012	تأشيري 2013
21		تعويضات العاملين						
2111		الرواتب و الاجور و العلاوات						
502		اجور						
004		مكافآت	0	5000	5000	2000	3000	3000
		مجموع المادة	0	5000	5000	2000	3000	3000
22		استخدام السلع والخدمات						
2211		استخدام السلع والخدمات						
512		نفقات ادامة و تشغيل						
006		صيانة الاجهزة و الالات و المعدات	0	2000	1000	2000	4000	4000
008		مصاريف التدريب و التأهيل	0	3000	1000	500	4000	4000
011		مصاريف بناء القدرات	0	2000	1000	500	3000	3000
015		انظمة تشغيل و برمجيات	0	3000	1000	2000	6000	6000
		مجموع المادة	0	10000	4000	5000	17000	17000
31		اصول غير مالية						
3112		اجهزة و اليات و معدات						
505		معدات و آلات و اجهزة						
001		اجهزة حاسوب و توابعه	0	5000	2000	2000	10000	10000
		مجموع المادة	0	5000	2000	2000	10000	10000
3122		مخزونات						
503		مواد و لوازم						
001		لوازم حاسوب و توابعه	0	5000	2000	5000	7000	7000
999		مواد و لوازم متفرقة	0	5000	2000	1000	3000	3000
		مجموع المادة	0	10000	4000	6000	10000	10000
		مجموع المشروع / خزينة	0	30000	15000	15000	40000	40000

المشروع : 013 تطوير نظام شامل لبيانات سوق العمل

مصدر التمويل : 102001 رأسمالية - خزينة

المجموعة	المادة / البند	الوصف	فعلي 2009	مقدر 2010	اعادة تقدير 2010	مقدر 2011	تأشيري 2012	تأشيري 2013
22		استخدام السلع والخدمات						
2211		استخدام السلع والخدمات						
512		نفقات ادامة و تشغيل						
011		مصاريف بناء القدرات	0	3000	3000	6000	10000	10000
015		انظمة تشغيل و برمجيات	0	10000	5000	5000	10000	10000
999		متفرقة	0	2000	2000	3000	5000	5000
		مجموع المادة	0	15000	10000	14000	25000	25000
28		نفقات اخرى						
2822		نفقات اخرى رأسمالية						
504		دراسات و ابحاث و استشارات						
999		متفرقة	0	25000	10000	28000	20000	20000
		مجموع المادة	0	25000	10000	28000	20000	20000
		مجموع المشروع / خزينة	0	40000	20000	42000	45000	45000

النفقات الرأسمالية حسب البرنامج والمشاريع للسنوات 2009 - 2013

(بالدينار)

وزارة العمل

الفصل : 2901

التدريب والتشغيل

البرنامج : 4810

6435000	5425000	4216000	3957000	4182000	6109987	مجموع البرنامج
---------	---------	---------	---------	---------	---------	----------------

النفقات الرأسمالية حسب البرنامج والمشاريع للسنوات 2009 - 2013

(بالدينار)

الفصل : 2901 وزارة العمل

البرنامج : 4815 بيئة العمل اللانق

المشروع : 002 تأسيس المجلس الاقتصادي والاجتماعي

مصدر التمويل : 102001 رأسمالية - خزينة

المجموعة	المادة / البند	الوصف	فعلي 2009	مقدر 2010	اعادة تقدير 2010	مقدر 2011	تأشيري 2012	تأشيري 2013
21		تعويضات العاملين						
2111		الرواتب والأجور والعلاوات						
	502	اجور						
	004	مكافآت	2700	0	0	0	0	0
		مجموع المادة	2700	0	0	0	0	0
22		استخدام السلع والخدمات						
2211		استخدام السلع والخدمات						
	512	نفقات ادامة و تشغيل						
	001	الإيجارات	15000	0	0	0	0	0
	013	عقود خدمات	6000	0	0	0	0	0
		مجموع المادة	21000	0	0	0	0	0
28		نفقات أخرى						
2822		نفقات اخرى رأسمالية						
	504	دراسات وأبحاث واستشارات						
	013	استشارات قانونية	50000	0	0	0	0	0
		مجموع المادة	50000	0	0	0	0	0
31		اصول غير مالية						
3112		أجهزة و البات ومعدات						
	506	مركبات وآليات						
	001	سيارات صالون	43300	0	0	0	0	0
		مجموع المادة	43300	0	0	0	0	0
3113		اصول ثابتة اخرى						
	511	تجهيز وتأثيث						
	006	تأثيث و تجهيز المباني و المرافق	45000	0	0	0	0	0
		مجموع المادة	45000	0	0	0	0	0
		مجموع المشروع / خزينة	162000	0	0	0	0	0

التفقات الرأسمالية حسب البرنامج والمشاريع للسنوات 2009 - 2013

(بالدينار)

الفصل : 2901 وزارة العمل

البرنامج : 4815 بيئة العمل اللانق

المشروع : 003 الحوار الاقتصادي والاجتماعي

مصدر التمويل : 102001 رأسمالية - خزينة

المجموعة	المادة / البند	الوصف	فعلي 2009	مقدر 2010	اعادة تقدير 2010	مقدر 2011	تأشيري 2012	تأشيري 2013
21		تعويضات العاملين						
2111		الرواتب والأجور والعلاوات						
	502	اجور						
	004	مكافآت	0	45000	24000	1000	5000	5000
		مجموع المادة	0	45000	24000	1000	5000	5000
22		استخدام السلع والخدمات						
2211		استخدام السلع والخدمات						
512		نفقات ادامة و تشغيل						
002		الهاتف والبرق والبريد	1500	1500	500	2000	3000	3000
004		الكهرباء	0	2000	1000	2000	3000	3000
005		المحروقات	0	5000	5000	5000	6000	6000
006		صيانة الاجهزة والالات والمعدات	0	4000	1000	4000	4000	4000
999		متفرقة	0	2500	500	3000	3000	3000
		مجموع المادة	1500	15000	8000	16000	19000	19000
31		اصول غير مالية						
3112		أجهزة و اليات ومعدات						
505		معدات وآلات واجهزة						
001		أجهزة حاسوب وتوابعه	0	5000	1000	1000	5000	5000
		مجموع المادة	0	5000	1000	1000	5000	5000
3113		اصول ثابتة اخرى						
511		تجهيز وتاثيث						
999		متفرقة	0	2000	1000	1000	7000	7000
		مجموع المادة	0	2000	1000	1000	7000	7000
3122		مخزونات						
503		مواد ولوازم						
999		مواد ولوازم متفرقة	2285	5000	1000	1000	4000	4000
		مجموع المادة	2285	5000	1000	1000	4000	4000
		مجموع المشروع / خزينة	3785	72000	35000	20000	40000	40000

النفقات الرأسمالية حسب البرنامج والمشاريع للسنوات 2009 - 2013

(بالدينار)

الفصل : 2901 وزارة العمل

البرنامج : 4815 بيئة العمل اللائق

المشروع : 004 مركز تدريب المفتشين وعلاقات العمل

مصدر التمويل : 102001 رأسمالية - خزينة

المجموعة	المادة / البند	الوصف	فعلي 2009	مقدر 2010	مقدر 2011	تأشيري 2012	تأشيري 2013	اعادة تقدير 2010
22		استخدام السلع والخدمات						
2211		استخدام السلع والخدمات						
510		صيانة واصلاحات المباني والمرافق						
009		تحديث واصلاحات ابنية مختلفة	933	0	0	3000	3000	0
		مجموع المادة	933	0	0	3000	3000	0
512		نفقات ادامة و تشغيل						
002		الهاتف والبرق والبريد	437	1000	1000	1000	1000	1000
004		الكهرباء	979	1000	1000	1000	1000	1000
005		المحروقات	0	1000	1000	1000	1000	1000
008		مصاريف التدريب و التأهيل	0	20000	8000	20000	20000	20000
011		مصاريف بناء القدرات	0	1000	1000	2000	2000	1000
013		عقود خدمات	0	3000	3000	3000	3000	3000
999		متفرقة	6657	3000	1000	2000	2000	3000
		مجموع المادة	8073	30000	16000	30000	30000	30000
31		اصول غير مالية						
3112		أجهزة و البيات ومعدات						
505		معدات وآلات واجهزة						
001		أجهزة حاسوب وتوابعه	0	4000	0	0	0	4000
		مجموع المادة	0	4000	0	0	0	4000
3113		اصول ثابتة اخرى						
511		تجهيز وتاثيث						
006		تاثيث و تجهيز المباني و المرافق	4000	1000	2000	2000	2000	1000
999		متفرقة	306	0	0	0	0	0
		مجموع المادة	4306	1000	2000	2000	2000	1000
		مجموع المشروع / خزينة	13312	35000	18000	35000	35000	35000

المشروع : 005 العمل اللائق

مصدر التمويل : 102001 رأسمالية - خزينة

المجموعة	المادة / البند	الوصف	فعلي 2009	مقدر 2010	مقدر 2011	تأشيري 2012	تأشيري 2013	اعادة تقدير 2010
22		استخدام السلع والخدمات						
2211		استخدام السلع والخدمات						
512		نفقات ادامة و تشغيل						
002		الهاتف والبرق والبريد	0	3000	3000	3000	3000	3000
011		مصاريف بناء القدرات	80000	21000	3000	6000	6000	21000
013		عقود خدمات	0	5000	100000	25000	25000	5000
017		ترويج و اعلان وتوعيه	0	3000	3000	3000	3000	3000
999		متفرقة	0	3000	3000	3000	3000	3000
		مجموع المادة	80000	35000	112000	40000	40000	35000
		مجموع المشروع / خزينة	80000	35000	112000	40000	40000	35000

المشروع : 006 الخط الساخن

مصدر التمويل : 102001 رأسمالية - خزينة

المجموعة	المادة / البند	الوصف	فعلي 2009	مقدر 2010	مقدر 2011	تأشيري 2012	تأشيري 2013	اعادة تقدير 2010
22		استخدام السلع والخدمات						
2211		استخدام السلع والخدمات						
512		نفقات ادامة و تشغيل						
999		متفرقة	1999	0	0	0	0	0
		مجموع المادة	1999	0	0	0	0	0
		مجموع المشروع / خزينة	1999	0	0	0	0	0

النفقات الرأسمالية حسب البرنامج والمشاريع للسنوات 2009 - 2013

(بالدينار)

الفصل : 2901 وزارة العمل

البرنامج : 4815 بيئة العمل اللائق

المشروع : 007 وحدة مكافحة الاتجار بالبشر

مصدر التمويل : 102001 رأسمالية - خزينة

المجموعة	المادة / البند	الوصف	فعلي 2009	مقدر 2010	اعادة تقدير 2010	مقدر 2011	تأشيري 2012	تأشيري 2013
21		تعويضات العاملين						
2111		الرواتب والأجور والعلاوات						
	501	رواتب						
	001	رواتب	0	0	0	32000	32000	32000
		مجموع المادة	0	0	0	32000	32000	32000
	502	اجور						
	004	مكافآت	0	0	0	20000	20000	20000
		مجموع المادة	0	0	0	20000	20000	20000
2121		مساهمات الضمان الاجتماعي						
	517	الضمان الاجتماعي						
	001	الضمان الاجتماعي	0	0	0	4000	4000	4000
		مجموع المادة	0	0	0	4000	4000	4000
22		استخدام السلع والخدمات						
2211		استخدام السلع والخدمات						
	510	صيانة واصلاحات المباني والمرافق						
	009	تحديث واصلاحات ابنية مختلفة	0	0	0	5000	5000	5000
		مجموع المادة	0	0	0	5000	5000	5000
	512	نفقات ادامة وتشغيل						
	001	الايجارات	0	0	0	35000	35000	35000
	002	الهاتف والبرق والبريد	0	0	0	5000	5000	5000
	003	الماء	0	0	0	2000	2000	2000
	004	الكهرباء	0	0	0	4000	4000	4000
	005	المحروقات	0	0	0	8000	8000	8000
	006	صيانة الاجهزة والالات والمعدات	0	0	0	5000	5000	5000
	007	صيانة السيارات والاليات	0	0	0	5000	5000	5000
	008	مصاريف التدريب والتأهيل	0	0	0	5000	5000	5000
	011	مصاريف بناء القدرات	0	0	0	5000	5000	5000
	015	انظمة تشغيل وبرمجيات	0	0	0	10000	10000	10000
	017	ترويج واعلان وتوعيه	0	0	0	25000	20000	20000
	999	متفرقة	0	0	0	5000	5000	5000
		مجموع المادة	0	0	0	114000	109000	114000
31		اصول غير مالية						
3112		اجهزة و البات ومعدات						
	505	معدات وآلات واجهزة						
	001	اجهزة حاسوب وتوابعه	0	0	0	55000	20000	18000
		مجموع المادة	0	0	0	55000	20000	18000
3113		اصول ثابتة اخرى						
	511	تجهيز وتاثيث						
	006	تاثيث و تجهيز المباني والمرافق	0	0	0	20000	10000	10000
		مجموع المادة	0	0	0	20000	10000	10000
		مجموع المشروع / خزينة	0	0	0	250000	200000	190000
		مجموع البرنامج	261096	142000	105000	340000	315000	365000
		مجموع الفصل / خزينة	7651723	5038000	4847000	5303000	6775000	7645000
		مجموع الفصل / قروض	244461	400000	272000	500000	550000	800000
		مجموع الفصل	7896184	5438000	5119000	5803000	7325000	8445000