



وزارة العمل  
المملكة الأردنية الهاشمية


**توضيح من وزير العمل إلى اصحاب العمل والعاملين في القطاع الخاص لتحويل الرواتب**


تعمل وزارة العمل وبالتنسيق مع عدة وزارات على مراعاة مصالح جميع أطراف الإنتاج وعلى مراحل، وفيما يلي توضيح لآلية إيداع الرواتب لشهر آذار الجاري والحصول عليها من جهة العامل وبمنظومة تم تطويرها من قبل البنك المركزي، وسيتم نشر فيديوهات توضيحية لكل ذلك كما تم نشر ارقام هواتف للحصول على المساعدة والدعم الفني:


**أخي العامل، أخي صاحب العمل**


للقيام بعملية دفع وتحويل الرواتب للعاملين في مؤسسات القطاع الخاص بشكل آمن وصحي في ظل محدودية الخروج من المنزل وتقاديا للتعرض لمخاطر استخدام النقد في ظل ازمة كورونا فقد تم توفير قناة الكترونية لدفع رواتب العاملين في القطاع الخاص حيث يمكنكم فتح محافظ الكترونية لذلك عن بعد كأصحاب عمل أو عاملين في مؤسسات القطاع الخاص من خلال احد مقدمي الخدمة المرخصين من قبل البنك المركزي الأردني الواردين ادناه :

اسم الشركة	محفظتي
الرابط	<a href="http://forms.umniah.com/GeneratedForm?FormName=MahfaztiRegistration">http://forms.umniah.com/GeneratedForm?FormName=MahfaztiRegistration</a>
الرقم الخاص بمركز الاتصال	0788001333
الشعار	

زین كاش	اسم الشركة
<a href="https://promo.zaincash.jo.zain.com:90/zregister/">https://promo.zaincash.jo.zain.com:90/zregister/</a>	الرابط
1444 أو 0791444100	الرقم الخاص بمركز الاتصال
	الشعار

أورانج موني	اسم الشركة
<a href="https://bit.ly/2TVYBy8">https://bit.ly/2TVYBy8</a>	الرابط
1441 أو 0777700141	الرقم الخاص بمركز الاتصال
	الشعار

آية	اسم الشركة
<a href="https://aya.jo">https://aya.jo</a>	الرابط
06-5509292	الرقم الخاص بمركز الاتصال
	الشعار

المحفظة الوطنية	اسم الشركة
<a href="http://www.Nationalwallet.jo">www.Nationalwallet.jo</a>	الرابط
06-5002250	الرقم الخاص بمركز الاتصال
	الشعار

اسم الشركة	دينارك
الرباط	الأفراد: <a href="http://reg1.dinarak.com">http://reg1.dinarak.com</a> التجار: <a href="http://reg2.dinarak.com">http://reg2.dinarak.com</a>
الرقم الخاص بمركز الاتصال	06-551-9090 / <a href="mailto:info@dinarak.com">info@dinarak.com</a>
الشعار	 دينارك DINARAK

للقيام بعملية فتح المحافظ الالكترونية (لكل من صاحب العمل و العاملين في القطاع الخاص على حد سواء) ، يرجى اتباع الخطوات التالية :

- 1- اختيار احد مقدمي خدمات الدفع بالضغط على احد الروابط المبينة اعلاه
- 2- تعبئة البيانات الاساسية وتحميل صورة عن بطاقة الاحوال الشخصية بالنسبة لصاحب العمل، لايداع اجمالي الرواتب في المحفظة الالكترونية عليه القيام بالخطوات التالية :
- تحديد اقرب وكيل معتمد من قائمة الوكلاء المدرجة اسماؤهم ضمن تطبيق مقدم خدمة الدفع الذي تم اختياره من القائمة أعلاه.

او

- الاتصال على الخط الساخن لمقدم خدمات الدفع الذي تم اختياره من القائمة اعلاه لتحديد اقرب وكيل لايداع رواتب العاملين لديه في محفظته الالكترونية
- 3- تحويل الرواتب من محفظة صاحب العمل الى محافظ العاملين لديه والتي قاموا بفتحها (ارقام محافظ العاملين هي ذاتها ارقام هواتفهم الخليوية).
- 4- يستطيع العاملين استخدام محافظهم للقيام بعمليات الشراء كما يمكنهم السحب من رصيدهم عبر شبكة الوكلاء المعتمدين لدى مقدم الخدمة الذين تم اختيارهم، وسيتم الاعلان خلال ايام عن امكانية السحب النقدي من اجهزة الصراف الالي التابعة لبعض البنوك لمستخدمي المحافظ الالكترونية.
- 5- كما يمكنكم استخدام المحافظ لدفع الفواتير.

وفي حال لم يتم معالجة طلبك لدى مقدم الخدمة الرجاء الاتصال على شركة جوباك الاردن:

**06/4011014**

وسيتم نشر فيديوهات توضيحية حول هذه الآلية كون العديد من أصحاب المؤسسات الصغيرة غير ملميين  
بمثل هذه الاجراءات.