

الفصل : 2901 وزارة العمل

النشأة : أنشئت وزارة العمل كوزارة مستقلة عام 1976 بموجب نظام رقم (40) لعام 1976، ولمواكبة التطورات الاجتماعية والاقتصادية فقد تم اصدار قانون العمل رقم (8) لسنة 1996 ووضع نظام تنظيم اداري للوزارة رقم (38) لسنة 1994 وتعديلاته، وتتألف الوزارة من (11) مديرية مركزية و(4) وحدات على مستوى مديرية و(34) مديريةية عمل وتشغيل وتفتيش في الميدان في جميع محافظات المملكة.

الرؤية : الوصول بسوق العمل الأردني إلى مرحلة التشغيل الأمثل وتنظيم شؤون العمل فيه من خلال تطوير وتفعيل التشريعات الناظمة له وفقا لأفضل الممارسات والمعايير الدولية.

الرسالة : المساهمة في رفع نسبة المشاركة الاقتصادية من خلال تهيئة القوى العاملة وتشغيلها وتوفير الحماية الاجتماعية لها وتنظيم سوق العمل الأردني.

مهام الوزارة / الدائرة:

- الاشراف على شؤون العمل والعمال وممارسة كافة الصلاحيات والمسؤوليات المتعلقة بتلك الشؤون والمنصوص عليها في سائر التشريعات.
- تنظيم سوق العمل الأردني ووضع التعليمات اللازمة لاستخدام العمال الوافدين وتوفير فرص العمل والتشغيل للأردنيين داخل المملكة وخارجها وبالتعاون مع الجهات المختصة.
- رعاية العمال الأردنيين خارج المملكة وتنمية علاقات العمل مع الدول المستقبلية لهم وتنظيم الشؤون المتعلقة بالعاملين الأجانب داخل المملكة والإشراف عليهم وتحديد شروط عملهم.
- تسجيل نقابات العمال ونقابات أصحاب العمل.
- تنمية التعاون والتنسيق مع منظمات العمل العربية والدولية بما يخدم قطاع العمل.
- المشاركة مع الجهات ذات العلاقة في مكافحة ظاهرة عمل الاطفال.
- المساهمة والمشاركة في أعمال اللجنة الثلاثية وذلك لتمكينها من القيام بالمهام والصلاحيات المناطة بها والواردة في نظام اللجنة الثلاثية لشؤون العمل رقم (21) لسنة 2012 وقانون العمل.

الاهداف الوطنية التي تسهم الوزارة / الدائرة في تحقيقها:

- تحسين مستوى المعيشة للمواطنين الأردنيين من خلال زيادة التشغيل والأجور والمنافع والانتاجية.
- تحسين البيئة الاستثمارية وزيادة تنافسيتها.
- تنفيذ برنامج الاصلاح الحكومي بكافة عناصره.

أهم القضايا والتحديات التي تواجه الوزارة / الدائرة:

- انخفاض نسبة المشاركين في برامج التلمذة المهنية نظرا للثقافة المجتمعية السائدة.
- ضعف التنسيق بين الجهات العاملة في مجال التعليم والتدريب المهني والتقني وتعدد واختلاف مستوى جودة ونوعية التدريب فيها.
- تدني مشاركة المرأة الاردنية في القوى العاملة مقارنة بالدول النامية والمتقدمة.
- اكثر من نصف العاطلين عن العمل مستواهم التعليمي دون الثانوية العامة.
- ضعف مشاركة القطاع الخاص ومؤسسات المجتمع المحلي في تدريب وتشغيل الاردنيين.
- عدم توفر مصادر تمويل كافية للتدريب والتشغيل.

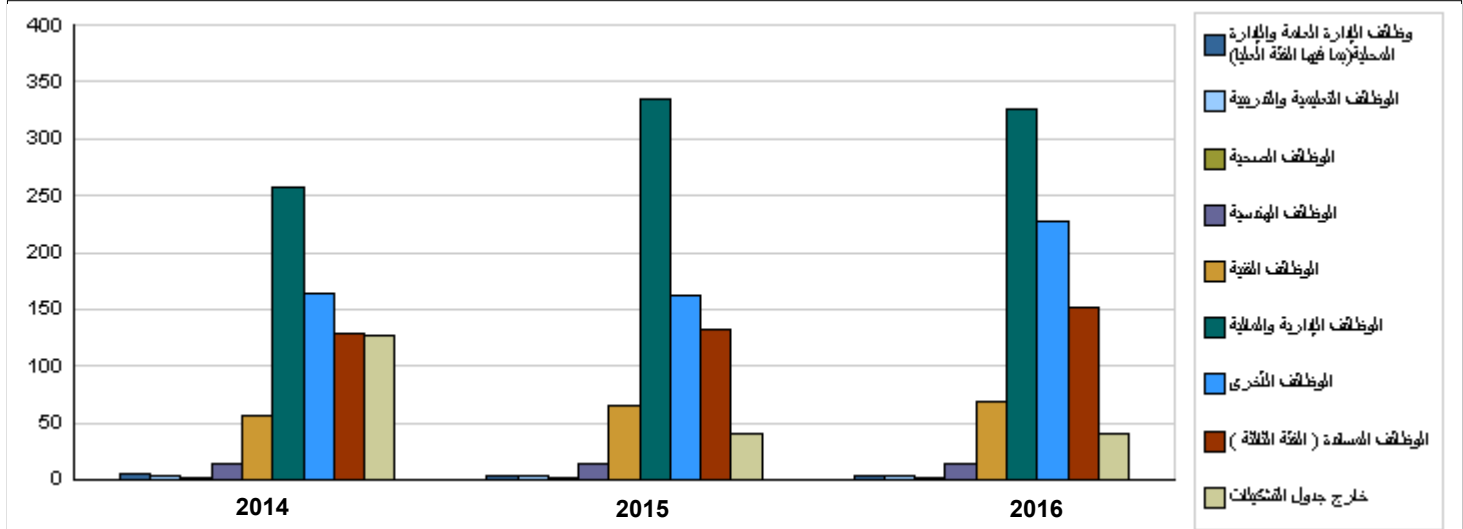
الفصل : 2901 وزارة العمل

الأهداف الإستراتيجية للوزارة / الدائرة و مؤشرات قياس الاداء

القيمة المستهدفة			تقييم ذاتي اولي	القيمة المستهدفة	القيمة الفعلية	القيمة	سنة الاساس	مؤشر قياس الأداء	الهدف الإستراتيجي
%15	%16	%17	%12.1	%16	%20.1	%18.3	2011	1	1 - تنظيم سوق العمل الاردني وشؤون العمالة الوافدة
1500	1500	1500	1203	1470	1620	905	2011	2	عدد الأطفال المستفيدين من البرامج التي يقدمها مشروع الحد من عمل الأطفال
232055	239232	246631	177274	254574	324410	280263	2011	3	عدد العمالة الوافدة المرخصة
80000	75000	70000	45322	65000	88208	51661	2011	4	عدد الزيارات التفتيشية للمؤسسات الخاضعة لقانون العمل
%25	%28	%31	%35.4	%15	%37.2	%15	2011	1	2 - الإشراف على شؤون العمل والعمال ودعم العمل النقابي
10000	10500	11000	6500	12000	15233	16700	2011	2	عدد التكرار لإصابات العمل
%100	%100	%100	%87	%100	%90.4	%100	2012	1	3 - تحسين وتطوير الاداء المؤسسي
%11.3	%11.5	%11.7	%11.9	%11.4	%11.9	%12.9	2011	1	نسبة الشكاوى التي تم حلها من إجمالي الشكاوى المقدمة من متلقي الخدمة
%1.70	%1.60	%1.50	%0.9	%1.30	%1.90	%0.75	2011	1	معدلات البطالة
%24	%24	%23	%15	%23	%24.6	%8.7	2011	2	4 - توفير خدمات التشغيل للأردنيين داخل المملكة وخارجها وزيادة مشاركة المرأة في سوق العمل
%44.8	%44	%41.5	%37.6	%41	%36.4	%39	2011	3	نسبة المشتغلين من خلال الوزارة من إجمالي المسجلين في وزارة العمل سنويا
%19	%18	%16.2	%13.7	%15.4	%12.6	%14.7	2011	4	نسبة المشاركة الاقتصادية المنقحة للمرأة
54771	53593	52440	20000	51311	48571	52888	2011	5	فرص العمل المستحدثة
1600	1600	1600	426	1400	2852	1075	2011	6	عدد جلسات الارشاد المهني للباحثين عن عمل

أعداد الكوادر البشرية العاملة في الوزارة / الدائرة

مقدر 2016			أولي 2015			فعلي 2014			المجموعة	الوظيفة
4	1	3	4	1	3	5	1	4	وظائف الإدارة العامة والإدارة المحلية (بما فيها الفئة المحلية)	
3	1	2	3	1	2	3	1	2	وظائف التعليمية والتدريبية	
2	0	2	2	0	2	2	0	2	وظائف طبية	
14	3	11	14	3	11	14	3	11	وظائف الهندسية	
68	26	42	65	26	39	56	26	30	وظائف فنية مختلفة	
326	90	236	335	90	245	258	90	168	وظائف إدارية ومالية مختلفة	
228	19	209	162	19	143	164	19	145	مفتش، باحث	
151	26	125	133	25	108	129	26	103	وظائف مساندة مختلفة (الفئة الثالثة)	
796	166	630	718	165	553	631	166	465	المجموع	
41	12	29	41	12	29	126	20	106	وظائف متنوعة	
837	178	659	759	177	582	757	186	571	المجموع الكلي	
5314000	1115940	4198060	4396000	1011080	3384920	3835953	997348	2838605	كافة الرواتب	



أبرز المعلومات عن الوزارة / الدائرة

مقدر 2016													أولي	سنة	الوصف	الرقم	
المجموع	العقبة	الطفيلة	معان	الكرك	مادبا	الزرقاء	البلقاء	عمان	عجلون	جرش	المفرق	اربد	2015	القيمة			الاساس
30	1	1	2	2	1	3	3	10	1	1	1	4	30	26	2014	عدد مديريات العمل والتفتيش	1
6	1	0	0	0	0	1	0	2	0	0	1	1	6	6	2014	عدد مديريات التشغيل	2
320000	2915	1904	5643	11605	6452	31409	30904	158818	1585	2814	28580	37371	350000	340314	2014	عدد تصاريح العمل الصادرة	3
19500	990	150	105	600	450	6375	525	3000	105	150	1050	6000	6706	24289	2014	عدد المشتغلين من خلال المديريات	4
1500	0	0	0	0	0	600	0	900	0	0	0	0	1203	1620	2014	عدد الاطفال المستفيدين من البرامج التي يقا	5

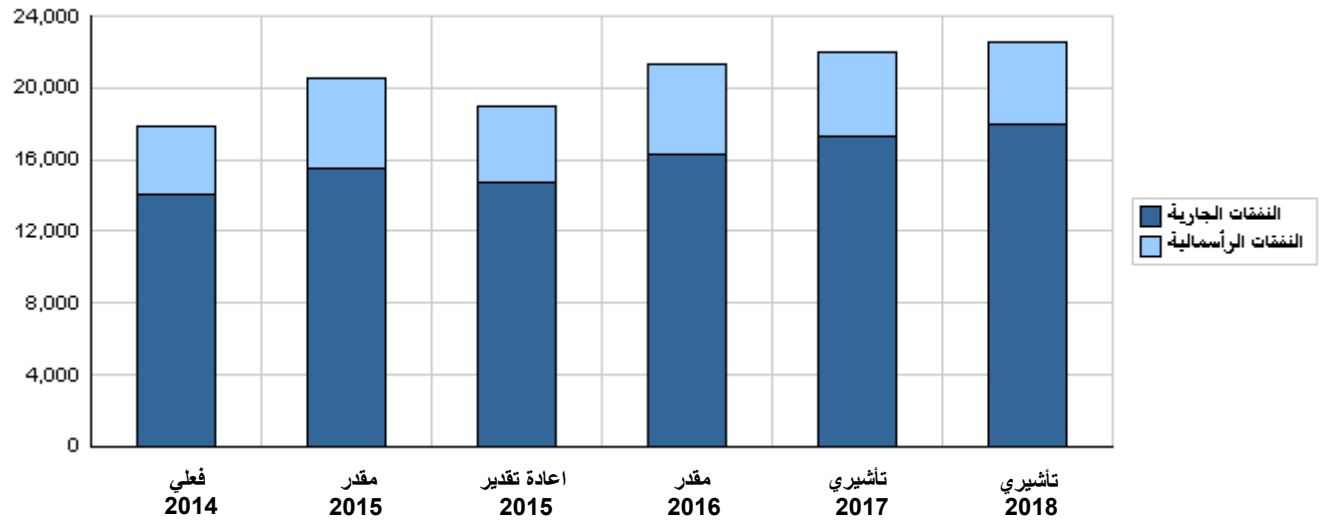
الخلاصة الإجمالية لنفقات الفصل 2901 - وزارة العمل
للسنوات 2014 - 2018

(بالدينار)

تأشيرى		مقدر	اعادة تقدير	مقدر	فعلي	الوصف	المجموعة
2018	2017	2016	2015	2015	2014		
النفقات الجارية							
5,462,000	5,334,000	4,914,000	4,083,000	4,340,000	3,549,223	الرواتب والاجور والعلاوات	2111
451,000	440,000	400,000	313,000	325,000	286,730	مساهمات الضمان الاجتماعى	2121
675,000	675,000	650,000	375,000	425,000	303,947	استخدام السلع والخدمات	2211
11,339,000	10,823,000	10,337,000	9,781,000	10,193,000	9,528,000	الدعم لوحدات حكومية عامة	2631
35,000	35,000	35,000	236,000	275,000	435,734	نفقات اخرى جارية	2821
17,962,000	17,307,000	16,336,000	14,788,000	15,558,000	14,103,634	مجموع النفقات الجارية	
النفقات الرأسمالية							
481,000	481,000	506,000	199,500	294,000	135,403	الرواتب والاجور والعلاوات	2111
35,000	35,000	35,000	14,000	14,000	9,900	مساهمات الضمان الاجتماعى	2121
1,868,000	1,768,000	1,928,000	1,735,500	2,157,000	1,556,138	استخدام السلع والخدمات	2211
210,000	200,000	250,000	0	0	0	الإعانات لمؤسسات عامة	2511
1,665,000	1,790,000	1,870,000	2,000,000	2,025,000	1,839,000	الدعم لوحدات حكومية عامة / رأسمالية	2632
74,000	74,000	134,000	65,000	65,000	6,573	نفقات اخرى رأسمالية	2822
0	0	0	0	0	37,000	مباني وانشاءات	3111
182,000	172,000	172,000	68,500	170,000	135,803	اجهزة واليات ومعدات	3112
30,000	35,000	40,000	42,000	53,000	5,812	اصول ثابتة اخرى	3113
85,000	75,000	75,000	73,500	185,000	27,212	مخزونات	3122
4,630,000	4,630,000	5,010,000	4,198,000	4,963,000	3,752,841	مجموع النفقات الرأسمالية	
4,630,000	4,630,000	5,010,000	4,198,000	4,963,000	3,752,841	خزينة	
22,592,000	21,937,000	21,346,000	18,986,000	20,521,000	17,856,475	مجموع النفقات الجارية والرأسمالية	

(بالآلف دينار)

رسم بياني للنفقات الجارية والرأسمالية للسنوات 2014 - 2018

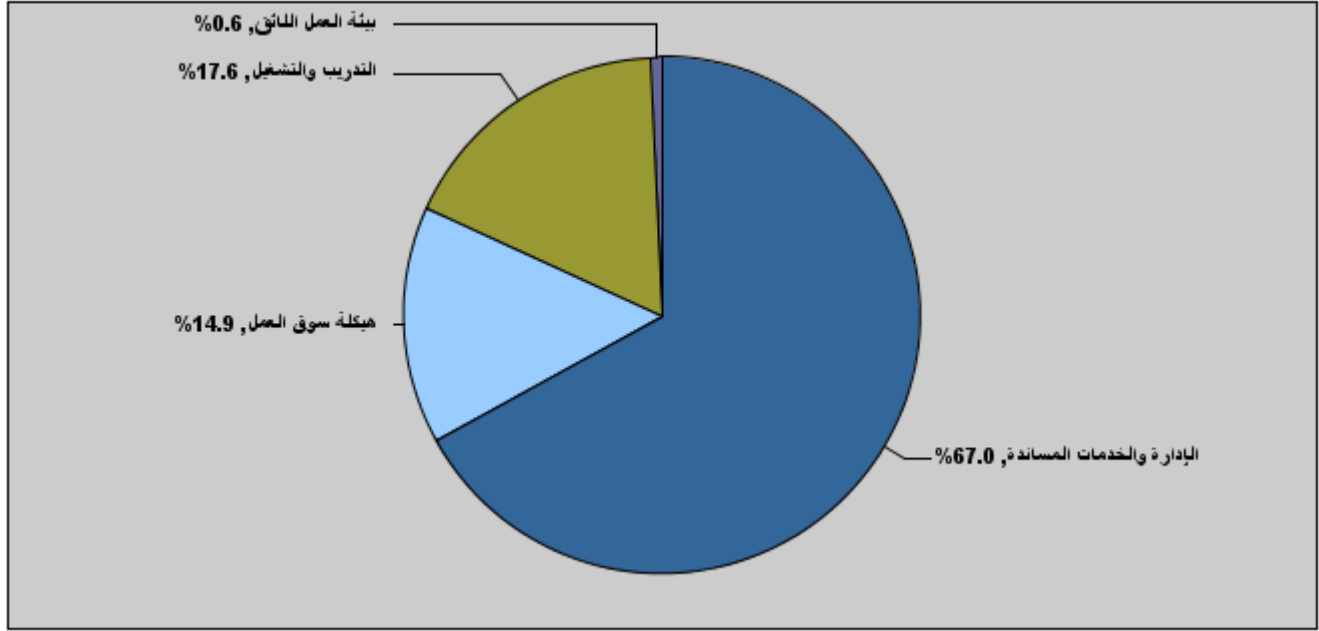


موازنة الفصل 2901 - وزارة العمل
لعام 2016 موزعة حسب البرنامج

(بالدينار)

البرنامج	الوصف	النفقات الجارية	النفقات الرأسمالية	إجمالي النفقات
4801	الإدارة والخدمات المساندة	12,788,500	1,505,000	14,293,500
4805	هيكل سوق العمل	2,522,500	647,500	3,170,000
4810	التدريب والتشغيل	1,025,000	2,725,000	3,750,000
4815	بيئة العمل اللائق	0	132,500	132,500
	المجموع	16,336,000	5,010,000	21,346,000

إجمالي النفقات لعام 2016 موزعة حسب البرامج



المخصصات المقدرة للإثبات موزعة حسب البرامج للسنوات 2014 - 2018

البرنامج	2018	2017	2016	2015	2014
الإدارة والخدمات المساندة	4365500	4239000	4124800	3965400	3926200
هيكل سوق العمل	1328300	1289800	1255100	1206600	1194700
التدريب والتشغيل	1316200	1278100	1243600	1195500	1183700
المجموع	7010000	6806900	6623500	6367500	6304600

المخصصات المقدرة للطفل موزعة حسب البرامج للسنوات 2014 - 2018

البرنامج	2018	2017	2016	2015	2014
هيكل سوق العمل	200000	200000	250000	250000	295000
المجموع	200000	200000	250000	250000	295000

موازنة الفصل 2901 - وزارة العمل موزعة حسب البرنامج

4801 برنامج الإدارة والخدمات المساندة	
<p>هدف البرنامج : يهدف هذا البرنامج إلى تطوير ورفع كفاءة موظفي وزارة العمل ومديرياتها وتطوير جهازها التنظيمي وتقديم الدعم اللوجستي للمديريات ورفع جاهزية البنية التحتية الإلكترونية وحوسبة أعمالها والربط الإلكتروني مع المؤسسات الحكومية ذات العلاقة بعمل الوزارة للتسهيل على متلقي الخدمة.</p> <p>الهدف الإستراتيجي المرتبط بالبرنامج : تحسين وتطوير الأداء المؤسسي</p> <p>المديريات المرتبطة بالبرنامج : مديرية الشؤون الإدارية والمالية، وحدة الرقابة الداخلية، مديرية الموارد البشرية.</p> <p>الخدمات التي يقدمها البرنامج : تقديم الخدمات المالية والإدارية للموظفين وتدريب الكوادر البشرية في الوزارة والعمل على رفع كفاءتها، توفير أنظمة محوسبة ورخص وبرمجيات ترتبط بمهام المديرية واستدامة الموقع الإلكتروني، توفير قاعدة بيانات عن العمالة الوافدة والمرخصة وتسهيل إجراءات منح تصاريح العمل.</p> <p>الكوادر العاملة بالبرنامج : ينفذ البرنامج من خلال كادر وظيفي يقدر في عام 2015 بنحو (189) موظفا منهم (139) ذكور و (50) إناث .</p>	

مؤشرات قياس أداء البرنامج

مؤشر قياس الأداء	سنة الاساس	القيمة الفعلية 2014	القيمة المستهدفة 2015	تقييم ذاتي اولي 2015	القيمة المستهدفة		
					2016	2017	2018
1	2011	%80	%85	%75	%90	%95	%100
نسبة الشكاوى التي تم حلها الى إجمالي الشكاوى المقدمة من الموظفين							
2	2011	%67	%66	%55	%74	%77	%80
نسبة الموظفين الملتحقين ببرامج تدريبية الى إجمالي عدد الموظفين							
3	2013	3	16	6	16	16	16
عدد المؤسسات الحكومية التي تم الربط معها الكترونيا (تراكمي)							
4	2013	4	9	9	11	13	15
عدد البرمجيات التي تم تطويرها وإنشائها (تراكمي)							

مخصصات برنامج الإدارة والخدمات المساندة حسب الأنشطة والمشاريع (بالدينار)

الأنشطة و المشاريع	فعل 2014	مقدر 2015	إعادة تقدير 2015	مقدر 2016	تأشير 2017	تأشير 2018
التفقات الجارية	11,182,610	12,515,700	11,871,100	12,788,500	13,342,000	13,944,500
601 الخدمات الإدارية والمساندة	1,654,610	2,322,700	2,090,100	2,451,500	2,519,000	2,605,500
602 دعم مؤسسة التدريب المهني	9,528,000	10,193,000	9,781,000	10,337,000	10,823,000	11,339,000
التفقات الرأسمالية	851,506	1,575,000	975,000	1,505,000	1,360,000	1,425,000
001 مشروع تعزيز القدرات المؤسسية	776,881	875,000	800,000	780,000	785,000	825,000
005 اتمتة وزارة العمل	58,875	200,000	175,000	350,000	350,000	370,000
006 تصاريح العمل الالكترونية	15,750	500,000	0	300,000	150,000	155,000
007 مشروع استخدام الطاقة الشمسية	0	0	0	75,000	75,000	75,000
البرنامج / خزينة	851,506	1,575,000	975,000	1,505,000	1,360,000	1,425,000
مجموع البرنامج	12,034,116	14,090,700	12,846,100	14,293,500	14,702,000	15,369,500

موازنة الفصل 2901 - وزارة العمل موزعة حسب البرنامج

4805	برنامج هيكلية سوق العمل
هدف البرنامج :	
يهدف هذا البرنامج إلى تطوير آلية لإعتماد المعايير المهنية وفقاً للتصنيف العربي المعياري للمهن بما يتلائم مع احتياجات سوق العمل واعداد وتطوير الاطار العام للمؤهلات المهنية وترخيص واعتماد مزودي التدريب المهني في المملكة من القطاع الخاص وبرامجهم التدريبية وتنفيذ اختبارات مزاولة المهنة، والكشف عن ظاهرة عمل الأطفال في سوق العمل وتقديم الدعم والمساعدات والخدمات التعليمية والتدريبية والإرشادية للأطفال الذين يتم اكتشافهم ولأسرهم والتوسع في تقديم خدمات الدعم الاجتماعي في المحافظات والأولى التي تنتشر بها ظاهرة عمل الأطفال، وزيادة التنسيق بين الجهات المعنية بتنمية الموارد البشرية ورفع قدرات العاملين فيها.	
الهدف الإستراتيجي المرتبط بالبرنامج :	
تنظيم سوق العمل الأردني وشؤون العمالة الوافدة	
المديريات المرتبطة بالبرنامج :	
مديرية التفتيش وبيئتها المديرية في المحافظات، مديرية العمالة الوافدة، مديرية شؤون مجلس التشغيل والتدريب والتعليم المهني والتقني، مركز الاعتماد وضبط الجودة، وحدة الاستراتيجية الوطنية للتشغيل ووحدة السياسات والتخطيط الاستراتيجي.	
الخدمات التي يقدمها البرنامج :	
رفع احتياجات سوق العمل بخريجين مؤهلين لتلبية احتياجات السوق، مؤسسات وبرامج معتمدة للتدريب المهني، إعادة الأطفال العاملين إلى مقاعد الدراسة وتأهيلهم وتوفير بدائل اقتصادية لأسرهم ورفع قدرات العاملين في الجهات المعنية بالموارد البشرية.	
الكوادر العاملة بالبرنامج :	
ينفذ البرنامج من خلال كادر وظيفي يقدر في عام 2015 بنحو (337) موظفا منهم (271) ذكور و (66) إناث .	

مؤشرات قياس أداء البرنامج

مؤشر قياس الأداء	سنة لاساس	القيمة الفعلية	القيمة المستهدفة	تقييم ذاتي اولي	القيمة المستهدفة			
					2016	2017	2018	
1	2013	913	1110	941	1000	1000	1000	عدد الاطفال الذين تم تدريبهم وتأهيلهم بعد سحبهم من سوق العمل
2	2011	1088	2199	785	2200	2250	2300	عدد حالات الاطفال التي تم اكتشافها في سوق العمل
3	2013	12	49	26	20	25	25	عدد المؤسسات المزودة لخدمات التدريب والتعليم المهني والتقني من القطاع الخاص التي تم ترخيصها سنويا
4	2013	4180	5555	2481	5000	5000	5000	عدد اختبارات مزاولة المهنة للعاملين وفقاً للاتفاقية الموقعة مع مؤسسة التدريب المهني سنويا
5	2014	1389	1389	831	1000	1000	1000	عدد اختبارات مزاولة المهنة التي تم تنفيذها للبرامج المعتمدة
6	2013	246	123	49	60	60	60	عدد برامج التدريب والتعليم المهني التي تم اعتمادها لمزودي خدمات التدريب والتعليم المهني والتقني سنويا

مخصصات برنامج هيكلية سوق العمل حسب الأنشطة والمشاريع (بالدينار)

الأنشطة و المشاريع	فعلي	مقدر	إعادة تقدير	مقدر	تأشيري	
					2014	2015
التنفقات الجارية	2,921,024	3,042,300	2,916,900	2,522,500	2,835,000	2,876,000
601 تنظيم سوق العمل الأردني	2,921,024	3,042,300	2,916,900	2,522,500	2,835,000	2,876,000
التنفقات الرأسمالية	548,236	665,000	565,000	647,500	592,500	597,500
002 اصلاح قطاع التشغيل والتدريب والتعليم المهني والتقني	38,150	40,000	40,000	22,500	22,500	22,500
003 الحد من عمالة الاطفال	295,000	250,000	250,000	250,000	200,000	210,000
005 انشاء وتمكين مركز الاعتماد وضبط الجودة	215,086	375,000	275,000	375,000	370,000	365,000
البرنامج / خزينة	548,236	665,000	565,000	647,500	592,500	597,500
مجموع البرنامج	3,469,260	3,707,300	3,481,900	3,170,000	3,427,500	3,473,500

موازنة الفصل 2901 - وزارة العمل موزعة حسب البرنامج

4810 برنامج التدريب والتشغيل						
هدف البرنامج :						
يهدف هذا البرنامج إلى تدريب وتشغيل الباحثين عن العمل من الأردنيين في الداخل والخارج وإحلال العمالة المحلية بدل العمالة الوافدة وزيادة مشاركة المرأة الاقتصادية في سوق العمل ونقل الاستثمارات الى المناطق الفقيرة لتوفير فرص عمل للإناث وتقديم خدمات الاعاشة للعمال في المناطق الصناعية المؤهلة، تطوير خدمات التشغيل والإرشاد المهني من خلال إقامة المعارض الوظيفية ومعارض تسويق منتجات السيدات وتقديم خدمات التشغيل في موقع واحد، وتطوير نظام إلكتروني شامل للتشغيل والإرشاد المهني، واتاحة الخدمات الإلكترونية للباحثين عن العمل واصحاب العمل ومؤسسات المجتمع المدني والشركاء عبر الانترنت، والربط الإلكتروني مع البلديات في المناطق النائية لتقديم خدمات التشغيل، كما يهدف الى تنفيذ دراسات عن سوق العمل لمساعدة اصحاب القرار في رسم السياسات.						
الهدف الإستراتيجي المرتبط بالبرنامج :						
توفير خدمات التشغيل للأردنيين داخل المملكة وخارجها وزيادة مشاركة المرأة في سوق العمل						
المديريات المرتبطة بالبرنامج :						
مديرية التشغيل، مديرية عمل المرأة، وحدة مشاريع التشغيل، وحدة السياسات والتخطيط الاستراتيجي ووحدة الاستراتيجية الوطنية للتشغيل.						
الخدمات التي يقدمها البرنامج :						
تدريب الأردنيين العاطلين عن العمل، رفد سوق العمل بالعمالة المدربة والمؤهلة، الشراكة مع القطاع الخاص للتشغيل الأردنيين وخصوصا أبناء المناطق النائية لتحسين دخولهم، توفير قاعدة بيانات وطنية حول طالبي العمل من الأردنيين، وخدمة الموقع الواحد، معارض وإيام وظيفية للموانمة بين الباحثين عن العمل واصحاب العمل، دراسات عن سوق العمل، حوافز للمستثمرين لإقامة فروع انتاجية في المناطق النائية، خدمات الاعاشة للعمال من المناطق النائية في المناطق الصناعية المؤهلة.						
الكوادر العاملة بالبرنامج :						
ينفذ البرنامج من خلال كادر وظيفي يقدر في عام 2015 بنحو (160) موظفا منهم (128) ذكور و (32) إناث .						
مؤشرات قياس أداء البرنامج						
مؤشر قياس الأداء	سنة لاساس	القيمة الفعلية	القيمة المستهدفة	القيمة المستهدفة		
				تقييم ذاتي اولي 2015	2016	2017
نسبة المشتغلين من خلال وزارة العمل من إجمالي الباحثين المسجلين لدى الوزارة	2011	29.5%	47.4%	52%	59%	60%
عدد المعارض والايام الوظيفية المنفذة	2013	175	51	33	29	30
عدد البلديات التي تم تشبيكها مع وزارة العمل لتقديم خدمات التشغيل (تراكمي)	2013	37	40	40	40	40
عدد النساء من المناطق النائية المتلحقات ببرنامج الفروع الانتاجية (التدريب على رأس العمل)	2011	1107	865	791	2000	1500
مخصصات برنامج التدريب والتشغيل حسب الأنشطة والمشاريع (بالدينار)						
الأنشطة و المشاريع	فعلي 2014	مقدر 2015	إعادة تقدير 2015	مقدر 2016	تأشيري 2017	تأشيري 2018
التنفقات الجارية	0	0	0	0	0	0
601 توفير خدمات التدريب والتشغيل للأردنيين	0	0	0	1,025,000	1,130,000	1,141,500
التنفقات الرأسمالية	2,206,846	2,575,000	2,523,000	2,725,000	2,570,000	2,495,000
006 تطوير المهارات من منظور اصحاب العمل	222,724	0	0	0	0	0
007 نقل الاستثمارات الى المناطق الفقيرة	37,000	150,000	145,000	125,000	100,000	100,000
008 التدريب المهني	1,544,000	1,775,000	1,750,000	1,870,000	1,790,000	1,665,000
010 مكافحة الفقر والبطالة	372,977	490,000	475,000	0	0	0
012 ربط البلديات و مؤسسات المجتمع المدني و الشركاء الاجتماعيين إلكترونيا	10,373	25,000	22,000	0	0	0
013 تطوير نظام شامل لبيانات سوق العمل	288	60,000	60,000	50,000	50,000	50,000
014 تفعيل وتوسيع خدمات وانظمة التوظيف والإرشاد المهني	7,254	55,000	53,000	0	0	0
015 النظام الوطني للتشغيل الإلكتروني	12,230	20,000	18,000	0	0	0
016 تطوير خدمات التشغيل والحد من البطالة	0	0	0	680,000	630,000	680,000
البرنامج / خزينة	2,206,846	2,575,000	2,523,000	2,725,000	2,570,000	2,495,000
مجموع البرنامج	2,206,846	2,575,000	2,523,000	3,750,000	3,700,000	3,636,500

موازنة الفصل 2901 - وزارة العمل موزعة حسب البرنامج

4815

برنامج بيئة العمل اللائق

هدف البرنامج :

يهدف هذا البرنامج إلى مراجعة وتطوير تشريعات العمل وفقا لمعايير العمل الدولية وتعزيز الحوار الاجتماعي للشركاء الاجتماعيين من خلال اللجنة الثلاثية وربط الحد الأدنى للاجور بمعدل التضخم والنظر في قرار التصنيف المهني بشكل دوري والتركيز على تحسين نوعية وظروف العمل بما يضمن الإستمرارية فيه وتوعية المجتمع من ظاهرة الإتجار بالبشر وتقديم الدعم والمساعدات لضحايا الإتجار بالبشر واتخاذ السبل الكافية لحمايةهم من خلال الملاحقات القضائية للمخالفين واحالتهم للقضاء وتشجيع الاردنيين في العمل في قطاع مصانع الالبسة ورفع وعي العمال واصحاب العمل في هذا القطاع

الهدف الإستراتيجي المرتبط بالبرنامج :

الإشراف على شؤون العمل والعمال ودعم العمل النقابي

المديريات المرتبطة بالبرنامج :

مديرية التفتيش، مديرية الشؤون القانونية، مديرية التعاون الدولي، مديرية الاعلام والاتصال المجتمعي، مديرية علاقات العمل.

الخدمات التي يقدمها البرنامج :

توفير بيئة عمل لائقة للعمال ورفع وعي العمال واصحاب العمل، إيجاد آليات ووسائل لاستقبال شكاوي العمال الأردنيين والأجانب والعمل على حلها، دراسات لإنسجام الحد الأدنى للاجور مع التضخم، حل النزاعات العمالية بين العاملين واصحاب العمل، المساهمة في تعديل التشريعات العمالية، زيادة نسبة المشتغلين الاردنيين في قطاع الالبسة، المساهمة في الحد من جريمة الاتجار بالبشر.

الكوادر العاملة بالبرنامج :

ينفذ البرنامج من خلال كادر وظيفي يقدر في عام 2015 بنحو (32) موظفا منهم (15) ذكور و (17) إناث .

مؤشرات قياس أداء البرنامج

مؤشر قياس الأداء	سنة اساس	القيمة الفعلية	القيمة المستهدفة	تقييم ذاتي اولي	القيمة المستهدفة		
					2016	2017	2018
1	2014	33	50	46	60	60	70
عدد الزيارات التفتيشية المتعلقة بالاتجار بالبشر المنفذة للكشف عن العمل الجبري وضمان تحقيق متطلبات العمل اللائق							
2	2011	75%	86%	83.3%	77%	73%	81%
نسبة النزاعات التي تم تسويتها من خلال التفاوض المباشر الى اجمالي النزاعات							
3	2013	27	50	13	60	60	70
عدد قضايا الاتجار بالبشر التي تم اكتشافها واحالتها للقضاء							
4	2011	21.3%	24.5%	25%	25.5%	24.5%	26.5%
نسبة العاملين الاردنيين في المناطق الصناعية المؤهلة (مصانع الالبسة) الى اجمالي العاملين							

مخصصات برنامج بيئة العمل اللائق حسب الانشطة والمشاريع (بالدينار)

الأنشطة و المشاريع	فعلي	مقدر	إعادة تقدير	مقدر	تأشيري	
					2014	2015
	0	0	0	0	0	0
التفقات الجارية						
التفقات الرأسمالية	146,253	148,000	135,000	132,500	107,500	112,500
003 الحوار الاقتصادي والاجتماعي(لجنة التشاور الثلاثية)	6,300	13,000	10,000	7,500	7,500	7,500
005 العمل الأفضل	64,953	60,000	50,000	50,000	50,000	50,000
007 وحدة مكافحة الاتجار بالبشر	75,000	75,000	75,000	75,000	50,000	55,000
البرنامج / خزينة	146,253	148,000	135,000	132,500	107,500	112,500
مجموع البرنامج	146,253	148,000	135,000	132,500	107,500	112,500

النفقات الرأسمالية موزعة حسب المحافظات

الفصل : 2901 وزارة العمل

(بالدينار)

تأشيري 2018	تأشيري 2017	مقدر 2016	إعادة تقدير 2015	مقدر 2015	فعلي 2014	المحافظة	
3305000	3260000	3500000	3723000	4473000	3468739	المركز	11
57600	57600	57600	220400	225400	103781	محافظة اربد	21
37600	37600	37600	0	0	200	محافظة المفرق	22
37600	37600	37600	0	0	200	محافظة جرش	23
37600	37600	37600	0	0	300	محافظة عجلون	24
127600	107600	167600	14700	14700	20997	محافظة العاصمة	31
142600	177600	222600	0	0	300	محافظة البلقاء	32
67600	72600	82600	53900	53900	29005	محافظة الزرقاء	33
52600	52600	52600	0	0	500	محافظة مادبا	34
302000	302000	302000	0	0	200	محافظة الكرك	41
127600	152600	177600	0	0	43041	محافظة معان	42
287000	287000	287000	186000	196000	84485	محافظة الطفيلة	43
47600	47600	47600	0	0	1093	محافظة العقبة	44
4630000	4630000	5010000	4198000	4963000	3752841	المجموع	

الفصل : 2901 وزارة العمل

الرؤية : الوصول بسوق العمل الأردني إلى مرحلة التشغيل الأمثل وتنظيم شؤون العمل فيه من خلال تطوير وتفصيل التشريعات الناظمة له وفقا لأفضل الممارسات والمعايير الدولية.

الرسالة : المساهمة في رفع نسبة المشاركة الاقتصادية من خلال تهيئة القوى العاملة وتشغيلها وتوفير الحماية الاجتماعية لها وتنظيم سوق العمل الاردني.

الاطار القانوني : قانون العمل رقم (8) لسنة 1996 ونظام التنظيم الاداري رقم (38) لسنة 1994

الأهداف الإستراتيجية للوزارة / الدائرة و مؤشرات قياس الاداء										
الهدف الإستراتيجي	مؤشر قياس الأداء	القيمة الأساس		القيمة الفعلية	القيمة المستهدفة	تقييم ذاتي اولي	القيمة المستهدفة			
		سنة الأساس	القيمة				2018	2017	2016	
1 - تنظيم سوق العمل الاردني وشؤون العمالة الوافدة	1	نسبة العمالة الوافدة المرخصة إلى إجمالي العاملين في سوق العمل الاردني	2011	18.3%	20.1%	12.1%	2015	2016	2017	2018
	2	عدد الأطفال المستفيدين من البرامج التي يقدمها مشروع الحد من عمل الأطفال	2011	905	1620	1203	1470	1500	1500	1500
	3	عدد العمالة الوافدة المرخصة	2011	280263	324410	177274	254574	239232	246631	232055
	4	عدد الزيارات التفتيشية للمؤسسات الخاضعة لقانون العمل	2011	51661	88208	45322	65000	75000	70000	80000
	1	نسبة الإضرابات العمالية من إجمالي عدد النزاعات العمالية	2011	15%	37.2%	35.4%	15%	28%	31%	25%
	2	عدد التكرار لإصابات العمل	2011	16700	15233	6500	12000	10500	11000	10000
	1	نسبة الشكاوى التي تم حلها من إجمالي الشكاوى المقدمة من متلقي الخدمة	2012	100%	90.4%	87%	100%	100%	100%	100%
2 - الإشراف على شؤون العمل والعمال ودعم العمل النقابي	1	معدلات البطالة	2011	12.9%	11.9%	11.9%	11.4%	11.5%	11.7%	11.3%
	2	نسبة المشتغلين من خلال الوزارة من إجمالي المشتغلين الأردنيين في سوق العمل	2011	0.75%	1.90%	0.9%	1.30%	1.60%	1.50%	1.70%
	3	نسبة المشتغلات الاثنتان من خلال الوزارة من إجمالي المسجلين في وزارة العمل سنويا	2011	8.7%	24.6%	15%	23%	24%	23%	24%
	4	نسبة المشاركة الاقتصادية المنقحة	2011	39%	36.4%	37.6%	41%	44%	41.5%	44.8%
	5	نسبة المشاركة الاقتصادية المنقحة للمرأة	2011	14.7%	12.6%	13.7%	15.4%	18%	16.2%	19%
	6	فرص العمل المستحدثة	2011	52888	48571	20000	51311	53593	52440	54771
	7	عدد جلسات الارشاد المهني للباحثين عن عمل	2011	1075	2852	426	1400	1600	1600	1600
البرامج التي تحقق الأهداف الاستراتيجية ومؤشرات قياس الاداء										
البرنامج	مؤشر قياس الاداء	القيمة الأساس		القيمة الفعلية	القيمة المستهدفة	تقييم ذاتي اولي	القيمة المستهدفة			
		سنة الأساس	القيمة				2018	2017	2016	
4801 الإدارة والخدمات المساندة	1	نسبة الشكاوى التي تم حلها الى إجمالي الشكاوى المقدمة من الموظفين	2011	76%	80%	75%	85%	95%	90%	100%
	2	نسبة الموظفين الملتحقين ببرامج تدريبية إلى إجمالي عدد الموظفين	2011	35%	67%	55%	66%	77%	74%	80%
	3	عدد المؤسسات الحكومية التي تم الربط معها (الكترونيا (تراكمي)	2013	3	6	6	16	16	16	16
	4	عدد البرمجيات التي تم تطويرها وإنشاؤها (تراكمي)	2013	4	8	9	9	13	11	15
4805 هيكل سوق العمل	1	عدد الأطفال الذين تم تدريبهم وتأهيلهم بعد سحبتهم من سوق العمل	2013	913	1110	941	1000	1000	1000	1000
	2	عدد حالات الأطفال التي تم اكتشافها في سوق العمل	2011	1088	2199	785	2200	2250	2300	
	3	عدد المؤسسات المزودة لخدمات التدريب والتعليم المهني والتقني من القطاع الخاص التي تم ترخيصها سنويا	2013	12	49	26	20	25	25	25
	4	عدد اختبارات مزاوله المهنة للعمال الممارسين وفقا للاتفاقية الموقعه مع مؤسسة التدريب المهني سنويا	2013	4180	5555	2481	5000	5000	5000	
	5	عدد اختبارات مزاوله المهنة التي تم تنفيذها للبرامج المعتمدة	2014	1389	1389	831	1000	1000	1000	
	6	عدد برامج التدريب والتعليم المهني التي تم اعتمادها لمزودي خدمات التدريب والتعليم المهني والتقني سنويا	2013	246	123	49	60	60	60	60
4810 التدريب والتشغيل	1	نسبة المشتغلين من خلال وزارة العمل من إجمالي الباحثين المسجلين لدى الوزارة	2011	29.5%	59%	47.4%	59%	60%	59%	60%
	2	عدد المعارض والأيام الوظيفية المنفذة	2013	175	51	33	18	30	29	30
	3	عدد البلديات التي تم تشبيكها مع وزارة العمل لتقديم خدمات التشغيل (تراكمي)	2013	37	40	40	40	40	40	40
	4	عدد النساء من المناطق النائية الملتحقات ببرامج الفروع الانتاجية (التدريب على رأس العمل)	2011	1107	865	791	1000	1500	1500	2000
4815 بيئة العمل اللائق	1	عدد الزيارات التفتيشية المتعلقة بالاتجار بالبشر المنفذة للكشف عن العمل الجبري وضمان تحقيق متطلبات العمل اللائق	2014	33	33	46	50	60	60	70

البرامج التي تحقق الأهداف الاستراتيجية ومؤشرات قياس الأداء

القيمة المستهدفة			تقييم ذاتي اولي	القيمة المستهدفة	القيمة الفعلية	القيمة الاساس		مؤشر قياس الأداء	البرنامج
2018	2017	2016	2015	2015	2014	القيمة الاساس	سنة		
%81	%77	%73	%83.3	%86	%65.4	%75	2011	2	4815
70	60	60	13	50	58	27	2013	3	بينة العمل اللائق
%26.5	%25.5	%24.5	%25	%23.5	%24.5	%21.3	2011	4	نسبة النزاعات التي تم تسويتها من خلال التفاوض المباشر إلى إجمالي النزاعات عدد قضايا الاتجار بالبشر التي تم اكتشافها واحالتها للقضاء نسبة العاملين الاردنيين في المناطق الصناعية المؤهلة (مصانع الألبسة) إلى إجمالي العاملين

مخصصات البرامج

البرامج						البرنامج		
تأشيري 2018	تأشيري 2017	مقدر 2016	اعادة تقدير 2015	مقدر 2015	فعلي 2014			
13944500	13342000	12788500	11871100	12515700	11182610	جارية	الإدارة والخدمات المساندة	4801
1425000	1360000	1505000	975000	1575000	851506	رأسمالية		
15369500	14702000	14293500	12846100	14090700	12034116	المجموع		
2876000	2835000	2522500	2916900	3042300	2921024	جارية	هيكل سوق العمل	4805
597500	592500	647500	565000	665000	548236	رأسمالية		
3473500	3427500	3170000	3481900	3707300	3469260	المجموع		
1141500	1130000	1025000	0	0	0	جارية	التدريب والتشغيل	4810
2495000	2570000	2725000	2523000	2575000	2206846	رأسمالية		
3636500	3700000	3750000	2523000	2575000	2206846	المجموع		
0	0	0	0	0	0	جارية	بينة العمل اللائق	4815
112500	107500	132500	135000	148000	146253	رأسمالية		
112500	107500	132500	135000	148000	146253	المجموع		
17962000	17307000	16336000	14788000	15558000	14103634	مجموع الجارية	مجموع الفصل	
4630000	4630000	5010000	4198000	4963000	3752841	مجموع الرأسمالية		
22592000	21937000	21346000	18986000	20521000	17856475	مجموع الفصل		

مخصصات الأنشطة الجارية حسب البرنامج

الأنشطة						البرنامج		
تأشيري 2018	تأشيري 2017	مقدر 2016	اعادة تقدير 2015	مقدر 2015	فعلي 2014			
2876000	2835000	2522500	2916900	3042300	2921024	تنظيم سوق العمل الأردني	601	4805
2876000	2835000	2522500	2916900	3042300	2921024	مجموع البرنامج		
2605500	2519000	2451500	2090100	2322700	1654610	الخدمات الإدارية والمساندة	601	4801
11339000	10823000	10337000	9781000	10193000	9528000	دعم مؤسسة التدريب المهني	602	
13944500	13342000	12788500	11871100	12515700	11182610	مجموع البرنامج		
1141500	1130000	1025000	0	0	0	توفير خدمات التدريب والتشغيل للاردنيين	601	4810
1141500	1130000	1025000	0	0	0	مجموع البرنامج		
17962000	17307000	16336000	14788000	15558000	14103634	المجموع		

مخصصات المشاريع الرأسمالية حسب البرنامج

تأشيرى	تأشيرى	مقدر	اعادة تقدير	مقدر	فعلى	المشاريع	البرنامج
2018	2017	2016	2015	2015	2014		
22500	22500	22500	40000	40000	38150	اصلاح قطاع التشغيل والتدريب والتعليم المهني والتقني	002 4805
210000	200000	250000	250000	250000	295000	الحد من عمالة الأطفال	003
365000	370000	375000	275000	375000	215086	انشاء وتمكين مركز الاعتماد وضبط الجودة	005
597500	592500	647500	565000	665000	548236	مجموع البرنامج	
7500	7500	7500	10000	13000	6300	الحوار الاقتصادي والاجتماعي(لجنة المشاور الثلاثية)	003 4815
50000	50000	50000	50000	60000	64953	العمل الأفضل	005
55000	50000	75000	75000	75000	75000	وحدة مكافحة الاتجار بالبشر	007
112500	107500	132500	135000	148000	146253	مجموع البرنامج	
825000	785000	780000	800000	875000	776881	مشروع تعزيز القدرات المؤسسية	001 4801
370000	350000	350000	175000	200000	58875	أتمتة وزارة العمل	005
155000	150000	300000	0	500000	15750	تصاريح العمل الالكترونية	006
75000	75000	75000	0	0	0	مشروع استخدام الطاقة الشمسية	007
1425000	1360000	1505000	975000	1575000	851506	مجموع البرنامج	
0	0	0	0	0	222724	تطوير المهارات من منظور اصحاب العمل	006 4810
100000	100000	125000	145000	150000	37000	نقل الاستثمارات الى المناطق الفقيرة	007
1665000	1790000	1870000	1750000	1775000	1544000	التدريب المهني	008
0	0	0	475000	490000	372977	مكافحة الفقر والبطالة	010
0	0	0	22000	25000	10373	ربط البلديات و مؤسسات المجتمع المدني و الشركاء الاجتماعيين الكترونيا	012
50000	50000	50000	60000	60000	288	تطوير نظام شامل لبيانات سوق العمل	013
0	0	0	53000	55000	7254	تفعيل وتوسيع خدمات وأنظمة التوظيف والارشاد المهني	014
0	0	0	18000	20000	12230	النظام الوطني للتشغيل الالكتروني	015
680000	630000	680000	0	0	0	تطوير خدمات التشغيل والحد من البطالة	016
2495000	2570000	2725000	2523000	2575000	2206846	مجموع البرنامج	
4630000	4630000	5010000	4198000	4963000	3752841	المجموع	

مخصصات البرامج حسب مصادر التمويل

تأشيرى	تأشيرى	مقدر	اعادة تقدير	مقدر	فعلى	البرامج	البرنامج
2018	2017	2016	2015	2015	2014		
13944500	13342000	12788500	11871100	12515700	11182610	جارية	الإدارة والخدمات المساندة 4801
1425000	1360000	1505000	975000	1575000	851506	رأسمالية	
1425000	1360000	1505000	975000	1575000	851506	خزينة	
0	0	0	0	0	0	قروض	
15369500	14702000	14293500	12846100	14090700	12034116	مجموع البرنامج	
2876000	2835000	2522500	2916900	3042300	2921024	جارية	هيكلة سوق العمل 4805
597500	592500	647500	565000	665000	548236	رأسمالية	
597500	592500	647500	565000	665000	548236	خزينة	
0	0	0	0	0	0	قروض	
3473500	3427500	3170000	3481900	3707300	3469260	مجموع البرنامج	
1141500	1130000	1025000	0	0	0	جارية	التدريب والتشغيل 4810
2495000	2570000	2725000	2523000	2575000	2206846	رأسمالية	
2495000	2570000	2725000	2523000	2575000	2206846	خزينة	
0	0	0	0	0	0	قروض	
3636500	3700000	3750000	2523000	2575000	2206846	مجموع البرنامج	
0	0	0	0	0	0	جارية	بيئة العمل اللائق 4815
112500	107500	132500	135000	148000	146253	رأسمالية	
112500	107500	132500	135000	148000	146253	خزينة	
0	0	0	0	0	0	قروض	
112500	107500	132500	135000	148000	146253	مجموع البرنامج	
22592000	21937000	21346000	18986000	20521000	17856475	مجموع الفصل	

الخلاصة الإجمالية للنفقات الجارية للسنوات 2014 - 2018

(بالدينار)

الفصل : 2901 وزارة العمل

المجموعة	المادة	الوصف	فعلّي 2014	مقدر 2015	إعادة تقدير 2015	مقدر 2016	تأشيرّي 2017	تأشيرّي 2018
21		تعويضات العاملين						
2111		الرواتب والأجور والعلوات						
101		الموظفون المصنفون	397223	425000	399000	300000	350000	365500
102		الموظفون غير المصنفين	794772	960000	960000	1280000	1325000	1344000
103		الموظفون بعقود شاملة	40091	40000	40000	52000	69000	73000
105		علاوة غلاء المعيشة الشخصية	1311687	1500000	1495000	1677000	1750000	1768000
106		علاوة غلاء المعيشة العائلية	89001	85000	77000	89000	122000	132000
110		علاوة العمل الإضافي	20814	13000	13000	20000	20000	20000
111		العلاوة الإضافية	129380	175000	153000	101000	131000	148000
112		علوات أخرى	519882	675000	583000	725000	725000	732000
113		علاوة النقل	108337	225000	136000	280000	375000	395000
114		بدل تنقلات	58870	95000	80000	135000	197000	209500
116		مكافآت الموظفين	79166	87000	87000	180000	180000	180000
120		الموظفون بعقود	0	60000	60000	75000	90000	95000
		المجموع	3549223	4340000	4083000	4914000	5334000	5462000
2121		مساهمات الضمان الاجتماعي						
301		الضمان الاجتماعي	286730	325000	313000	400000	440000	451000
		المجموع	286730	325000	313000	400000	440000	451000
22		استخدام السلع والخدمات						
2211		استخدام السلع والخدمات						
201		الإيجارات	133109	150000	133000	30000	35000	35000
202		خدمات الاتصالات	8814	3000	3000	112000	112000	112000
203		الماء	1352	2500	2500	11000	11000	11000
204		الكهرباء	9572	2500	2500	120000	125000	120000
205		المحروقات	6635	2500	1500	90000	92000	95000
206		صيانة الآلات والأثاث ولوازمها	1923	2500	2500	4000	4000	4000
207		صيانة السيارات والآليات ولوازمها	1846	3000	3000	4000	5000	6000
208		صيانة وإصلاحات الأبنية ولوازمها	1937	2500	2500	3000	4000	5000
209		قرطاسية مختلفة ومطبوعات و لوازم مكتبية	34299	90000	81000	35000	40000	40000
210		مواد وخامات - إعاشة، البسة، أدوية، أفلام، الخ...	1446	2500	2500	1000	1000	1000
211		التنظيفات ولوازمها - منها عقود التنظيفات	42958	100000	77000	150000	155000	155000
212		التأمين	29450	48000	48000	50000	55000	55000
213		السفر في المهمات الرسمية	29293	15000	15000	30000	35000	35000
214		مصرفات سلع وخدمات	1313	1000	1000	1000	1000	1000
		المجموع	303947	425000	375000	650000	675000	675000
26		الدعم / المنح						
2631		الدعم لوحدات حكومية عامة						
313		الدعم لوحدات حكومية عامة / جارية	9528000	10193000	9781000	10337000	10823000	11339000
		المجموع	9528000	10193000	9781000	10337000	10823000	11339000
28		نفقات أخرى						
2821		نفقات أخرى جارية						
303		البعثات العلمية والدورات التدريبية	0	15000	13000	15000	15000	15000
305		مكافآت لغير الموظفين	435734	260000	223000	20000	20000	20000
		المجموع	435734	275000	236000	35000	35000	35000
		مجموع الفصل	14103634	15558000	14788000	16336000	17307000	17962000

النفقات الجارية حسب البرنامج والانشطة للسنوات 2014 - 2018

وزارة العمل

الفصل : 2901

(بالدينار)

						الإدارة والخدمات المساندة	4801	البرنامج
						الخدمات الإدارية والمساندة	601	النشاط
تأشيرى 2018	تأشيرى 2017	مقدر 2016	اعادة تقدير 2015	مقدر 2015	فعلى 2014	الوصف	المادة / البند	المجموعة
						تعويضات العاملين		21
						الرواتب والأجور والعلوات		2111
95500	90000	80000	165000	175000	49520	الموظفون المصنفون	101	
480000	470000	470000	210000	210000	88238	الموظفون غير المصنفين	102	
20000	16000	9000	40000	40000	40091	الموظفون يعقود شاملة	103	
530000	520000	507000	455000	460000	233312	علاوة غلاء المعيشة الشخصية	105	
42000	37000	32000	22000	30000	9545	علاوة غلاء المعيشة العائلية	106	
20000	20000	20000	13000	13000	8460	علاوة العمل الاضافي	110	
38000	31000	26000	38000	60000	14023	العلاوة الاضافية	111	
732000	725000	725000	583000	675000	519882	علاوات اخرى	112	
115000	100000	85000	51000	85000	29962	علاوة النقل	113	
55000	45000	45000	30000	45000	19625	بدل تنقلات	114	
70000	70000	70000	27200	27200	19926	مكافآت الموظفين	116	
50000	45000	40000	35000	35000	0	الموظفون يعقود	120	
2247500	2169000	2109000	1669200	1855200	1032584	المجموع		
						مساهمات الضمان الاجتماعي		2121
80000	75000	65000	75000	75000	97879	الضمان الاجتماعي	301	
80000	75000	65000	75000	75000	97879	المجموع		
						استخدام السلع والخدمات		22
						استخدام السلع والخدمات		2211
30000	30000	30000	1500	1500	4296	خدمات الاتصالات	202	
3000	3000	3000	1500	1500	681	الماء	203	
30000	30000	35000	1500	1500	4768	الكهرباء	204	
25000	22000	20000	900	1500	3185	المحروقات	205	
0	0	0	0	0	3185	المحروقات	000	
12000	12000	10000	300	500	0	التدفئة	001	
10000	7000	7000	300	500	0	سيارات الصالون	002	
3000	3000	3000	300	500	0	مركبات النقل والآليات الثقيلة	003	
1000	1000	1000	1500	1500	997	صيانة الآلات والآليات ولوازمها	206	
1500	1500	1000	2000	2000	875	صيانة السيارات والآليات ولوازمها	207	
1500	1500	1500	1500	1500	980	صيانة وإصلاحات الآلية ولوازمها	208	
10000	10000	10000	36000	40000	19501	قرطاسية مختلفة ومطبوعات و لوازم مكتبية	209	
500	500	500	1000	1000	500	مواد وخامات - إغاشة، البسة، ألوية، أفلام، الخ...	210	
120000	120000	120000	37000	40000	27399	التنظيفات ولوازمها - منها عقود التنظيفات	211	
10000	10000	10000	15000	15000	14800	التأمين	212	
10000	10000	10000	10000	10000	9935	السفر في المهمات الرسمية	213	
500	500	500	500	500	496	مصروفات سلع وخدمات	214	
243000	240000	242500	109900	117500	88413	المجموع		
						نفقات أخرى		28
						نفقات أخرى جارية		2821
15000	15000	15000	13000	15000	0	البعثات العلمية والدورات التدريبية	303	
20000	20000	20000	223000	260000	435734	مكافآت غير الموظفين	305	
35000	35000	35000	236000	275000	435734	المجموع		
2605500	2519000	2451500	2090100	2322700	1654610	مجموع النشاط		
						دعم مؤسسة التدريب المهني	602	النشاط
تأشيرى 2018	تأشيرى 2017	مقدر 2016	اعادة تقدير 2015	مقدر 2015	فعلى 2014	الوصف	المادة / البند	المجموعة
						الدعم / المنح		26
						الدعم لوحدات حكومية عامة		2631
11339000	10823000	10337000	9781000	10193000	9528000	الدعم لوحدات حكومية عامة / جارية	313	
11339000	10823000	10337000	9781000	10193000	9528000	مؤسسة التدريب المهني	003	
11339000	10823000	10337000	9781000	10193000	9528000	المجموع		
11339000	10823000	10337000	9781000	10193000	9528000	مجموع النشاط		
13944500	13342000	12788500	11871100	12515700	11182610	مجموع البرنامج		

البرنامج 4805 هيكلية سوق العمل							المادة /	المجموعة
تنظيم سوق العمل الأردني							601	النشاط
تأشيرتي 2018	تأشيرتي 2017	مقدر 2016	اعادة تقدير 2015	مقدر 2015	فعلي 2014	الوصف	المادة / البند	المجموعة
						تعويضات العاملين		21
						الرواتب والأجور والعلوات		2111
270000	260000	220000	234000	250000	347703	الموظفون المصنفون	101	
535000	530000	490000	750000	750000	706534	الموظفون غير المصنفين	102	
778000	770000	730000	1040000	1040000	1078375	علاوة غلاء المعيشة الشخصية	105	
80000	75000	55000	55000	55000	79456	علاوة غلاء المعيشة العائلية	106	
0	0	0	0	0	12354	علاوة العمل الإضافي	110	
110000	100000	75000	115000	115000	115357	العلاوة الإضافية	111	
205000	205000	155000	85000	140000	78375	علاوة النقل	113	
120000	120000	80000	50000	50000	39245	بدل تنقلات	114	
75000	75000	75000	59800	59800	59240	مكافآت الموظفين	116	
45000	45000	35000	25000	25000	0	الموظفون يعقود	120	
2218000	2180000	1915000	2413800	2484800	2516639	المجموع		
						مساهمات الضمان الاجتماعي		2121
226000	220000	200000	238000	250000	188851	الضمان الاجتماعي	301	
226000	220000	200000	238000	250000	188851	المجموع		
						استخدام السلع والخدمات		22
						استخدام السلع والخدمات		2211
35000	35000	30000	133000	150000	133109	الإيجارات	201	
82000	82000	82000	1500	1500	4518	خدمات الاتصالات	202	
8000	8000	8000	1000	1000	671	الماء	203	
90000	95000	95000	1000	1000	4804	الكهرباء	204	
70000	70000	70000	600	1000	3450	المحروقات	205	
0	0	0	0	0	3450	المحروقات	000	
15000	15000	15000	180	300	0	التدفئة	001	
50000	50000	50000	240	400	0	سيارات الصالون	002	
5000	5000	5000	180	300	0	مركبات النقل والآليات الثقيلة	003	
3000	3000	2000	1000	1000	926	صيانة الآلات والآليات ولوازمها	206	
4500	3500	3000	1000	1000	971	صيانة السيارات والآليات ولوازمها	207	
3500	2500	1500	1000	1000	957	صيانة وإصلاحات الآليات ولوازمها	208	
30000	30000	25000	45000	50000	14798	قرطاسية مختلفة ومطبوعات و لوازم مكتبية	209	
500	500	500	1500	1500	946	مواد وخامات - إعاشة، البسة، أدوات، أفلام، الخ...	210	
35000	35000	30000	40000	60000	15559	التنظيفات ولوازمها - منها عقود التنظيفات	211	
45000	45000	40000	33000	33000	14650	التأمين	212	
25000	25000	20000	5000	5000	19358	السفر في المهام الرسمية	213	
500	500	500	500	500	817	مصروفات سلع وخدمات	214	
432000	435000	407500	265100	307500	215534	المجموع		
2876000	2835000	2522500	2916900	3042300	2921024	مجموع النشاط		
2876000	2835000	2522500	2916900	3042300	2921024	مجموع البرنامج		
						التدريب والتشغيل	4810	البرنامج
						توفير خدمات التدريب والتشغيل للاردنيين	601	النشاط
تأشيرتي 2018	تأشيرتي 2017	مقدر 2016	اعادة تقدير 2015	مقدر 2015	فعلي 2014	الوصف	المادة / البند	المجموعة
						تعويضات العاملين		21
						الرواتب والأجور والعلوات		2111
329000	325000	320000	0	0	0	الموظفون غير المصنفين	102	
53000	53000	43000	0	0	0	الموظفون يعقود شاملة	103	
460000	460000	440000	0	0	0	علاوة غلاء المعيشة الشخصية	105	
10000	10000	2000	0	0	0	علاوة غلاء المعيشة العائلية	106	
75000	70000	40000	0	0	0	علاوة النقل	113	
34500	32000	10000	0	0	0	بدل تنقلات	114	
35000	35000	35000	0	0	0	مكافآت الموظفين	116	
996500	985000	890000	0	0	0	المجموع		
						مساهمات الضمان الاجتماعي		2121
145000	145000	135000	0	0	0	الضمان الاجتماعي	301	
145000	145000	135000	0	0	0	المجموع		
1141500	1130000	1025000	0	0	0	مجموع النشاط		
1141500	1130000	1025000	0	0	0	مجموع البرنامج		
17962000	17307000	16336000	14788000	15558000	14103634	مجموع الفصل		

الخلاصة الإجمالية للنفقات الرأسمالية للسنوات 2014 - 2018

(بالدينار)						2901 وزارة العمل		الفصل :	
تأشيرتي 2018	تأشيرتي 2017	مقدر 2016	إعادة تقدير 2015	مقدر 2015	فعلي 2014	الوصف	المادة	المجموعة	
						التفقات			
						تعويضات العاملين		21	
						الرواتب والأجور والعلوات		2111	
350000	350000	375000	83000	165000	89349	رواتب	501		
131000	131000	131000	116500	129000	46054	اجور	502		
481000	481000	506000	199500	294000	135403	المجموع			
						مساهمات الضمان الاجتماعي		2121	
35000	35000	35000	14000	14000	9900	الضمان الاجتماعي	517		
35000	35000	35000	14000	14000	9900	المجموع			
						استخدام السلع والخدمات		22	
						استخدام السلع والخدمات		2211	
55000	50000	50000	40000	40000	43957	صيانة وإصلاحات المباني والمرافق	510		
1813000	1718000	1878000	1695500	2117000	1512181	نفقات ادامة وتشغيل	512		
1868000	1768000	1928000	1735500	2157000	1556138	المجموع			
						الإعانات		25	
						الإعانات لمؤسسات عامة		2511	
210000	200000	250000	0	0	0	إعانات المؤسسات العامة غير المالية / رأسمالية	520		
210000	200000	250000	0	0	0	المجموع			
						الدعم / المنح		26	
						الدعم لوحدات حكومية عامة / رأسمالية		2632	
1665000	1790000	1870000	2000000	2025000	1839000	الدعم لوحدات حكومية عامة / رأسمالية	509		
1665000	1790000	1870000	2000000	2025000	1839000	المجموع			
						نفقات أخرى		28	
						نفقات أخرى رأسمالية		2822	
74000	74000	134000	65000	65000	6573	دراسات وأبحاث واستشارات	504		
74000	74000	134000	65000	65000	6573	المجموع			
						اصول ثابتة			
						اصول غير مالية		31	
						مباني وانشاءات		3111	
0	0	0	0	0	37000	أشغال وانشاءات	508		
0	0	0	0	0	37000	المجموع			
						أجهزة واليات ومعدات		3112	
182000	172000	172000	68500	170000	98803	معدات وآلات وأجهزة	505		
0	0	0	0	0	37000	مركبات وآليات	506		
182000	172000	172000	68500	170000	135803	المجموع			
						اصول ثابتة اخرى		3113	
30000	35000	40000	42000	53000	5812	تجهيز وتأثيث	511		
30000	35000	40000	42000	53000	5812	المجموع			
						مخزونات		3122	
85000	75000	75000	73500	185000	27212	مواد ولوازم	503		
85000	75000	75000	73500	185000	27212	المجموع			
4630000	4630000	5010000	4198000	4963000	3752841	مجموع الفصل			

النفقات الرأسمالية حسب البرنامج والمشاريع للسنوات 2014 - 2018

الفصل : 2901 وزارة العمل

(بالدينار)

الإدارة والخدمات المساندة						4801	البرنامج
مشروع تعزيز القدرات المؤسسية *						001	المشروع
رأسمالية - خزينة						102001	مصدر التمويل
تأشيرتي 2018	تأشيرتي 2017	مقدر 2016	اعادة تقدير 2015	مقدر 2015	فعلي 2014	الوصف	المادة / البند
						تعويضات العاملين	21
						الرواتب والأجور والعلاوات	2111
						اجور	502
120000	120000	120000	88000	100000	29362	مكافآت	004
120000	120000	120000	88000	100000	29362	مجموع المادة	
						مساهمات الضمان الاجتماعي	2121
						الضمان الاجتماعي	517
5000	5000	5000	1000	1000	5000	الضمان الاجتماعي	001
5000	5000	5000	1000	1000	5000	مجموع المادة	
						استخدام السلع والخدمات	22
						استخدام السلع والخدمات	2211
						صيانة واصلاحات المباني والمرافق	510
20000	20000	20000	30000	30000	39510	تحديث واصلاحات ابنية مختلفة	009
20000	20000	20000	30000	30000	39510	مجموع المادة	
						نفقات ادامة و تشغيل	512
370000	355000	350000	25000	25000	18401	الايجارات	001
0	0	0	95000	110000	74770	الهاتف والبرق والبريد	002
0	0	0	8000	10000	7230	الماء	003
0	0	0	120000	120000	132300	الكهرباء	004
0	0	0	66000	110000	84666	المحروقات	005
80000	75000	75000	75000	75000	28106	صيانة الاجهزة والالات والمعدات	006
80000	75000	75000	75000	75000	41958	صيانة السيارات والاليات	007
65000	60000	60000	60000	60000	3948	مصاريف التدريب و التأهيل	008
0	0	0	1000	1000	11786	مصاريف بناء القدرات	011
15000	10000	10000	37000	37000	168056	عقود خدمات	013
0	0	0	50000	50000	25169	انظمة تشغيل وبرمجيات	015
30000	25000	25000	1000	1000	6321	ترويج و اعلان و توعيه	017
35000	35000	35000	10000	10000	9817	متفرقة	999
675000	635000	630000	623000	684000	612528	مجموع المادة	
						اصول غير مالية	31
						أجهزة و البات ومعدات	3112
						معدات وآلات واجهزة	505
0	0	0	20000	20000	47992	أجهزة حاسوب و توابعه	001
0	0	0	20000	20000	47992	مجموع المادة	
						مركبات و أليات	506
0	0	0	0	0	37000	سيارات صالون	001
0	0	0	0	0	37000	مجموع المادة	
						اصول ثابتة اخرى	3113
						تجهيز و تاتيث	511
5000	5000	5000	18000	20000	2426	تاتيث و تجهيز المباني و المرافق	006
5000	5000	5000	18000	20000	2426	مجموع المادة	
						مخزونات	3122
						مواد و لوازم	503
0	0	0	20000	20000	3063	لوازم حاسوب و توابعه	001
0	0	0	20000	20000	3063	مجموع المادة	
825000	785000	780000	800000	875000	776881	مجموع المشروع / خزينة	

النفقات الرأسمالية حسب البرنامج والمشاريع للسنوات 2018 - 2014

الفصل : 2901 وزارة العمل

(بالدينار)

البرنامج						4801	الإدارة والخدمات المساندة	
المشروع						005	أتمتة وزارة العمل	
مصدر التمويل						102001	رأسمالية - خزينة	
المجموعة	المادة / البند	الوصف	فعلي 2014	مقدر 2015	اعادة تقدير 2015	مقدر 2016	تأشير 2017	تأشير 2018
22		استخدام السلع والخدمات						
2211		استخدام السلع والخدمات						
512		نفقات ادامة و تشغيل						
015		انظمة تشغيل وبرمجيات	13486	75000	65000	125000	125000	130000
036		مصاريف الحوسبة وعمليات الأتمتة	15890	75000	70000	125000	125000	130000
		مجموع المادة	29376	150000	135000	250000	250000	260000
31		اصول غير مالية						
3112		اجهزة و البيات ومعدات						
505		معدات وآلات واجهزة						
001		اجهزة حاسوب وتوابعه	18878	15000	5000	50000	50000	55000
		مجموع المادة	18878	15000	5000	50000	50000	55000
3122		مخزونات						
503		مواد ولوازم						
001		لوازم حاسوب وتوابعه	10621	35000	35000	50000	50000	55000
		مجموع المادة	10621	35000	35000	50000	50000	55000
		مجموع المشروع / خزينة	58875	200000	175000	350000	350000	370000
المشروع						006	تصاريح العمل الالكترونية	
مصدر التمويل						102001	رأسمالية - خزينة	
المجموعة	المادة / البند	الوصف	فعلي 2014	مقدر 2015	اعادة تقدير 2015	مقدر 2016	تأشير 2017	تأشير 2018
22		استخدام السلع والخدمات						
2211		استخدام السلع والخدمات						
512		نفقات ادامة و تشغيل						
015		انظمة تشغيل وبرمجيات	0	100000	0	170000	70000	70000
036		مصاريف الحوسبة وعمليات الأتمتة	15750	200000	0	50000	60000	65000
		مجموع المادة	15750	300000	0	220000	130000	135000
28		نفقات أخرى						
2822		نفقات أخرى رأسمالية						
504		دراسات وأبحاث واستشارات						
026		دراسات تحليلية واعادة هندسة الاجراءات	0	0	0	80000	20000	20000
		مجموع المادة	0	0	0	80000	20000	20000
31		اصول غير مالية						
3112		اجهزة و البيات ومعدات						
505		معدات وآلات واجهزة						
001		اجهزة حاسوب وتوابعه	0	90000	0	0	0	0
		مجموع المادة	0	90000	0	0	0	0
3122		مخزونات						
503		مواد ولوازم						
001		لوازم حاسوب وتوابعه	0	110000	0	0	0	0
		مجموع المادة	0	110000	0	0	0	0
		مجموع المشروع / خزينة	15750	500000	0	300000	150000	155000

النفقات الرأسمالية حسب البرنامج والمشاريع للسنوات 2018 - 2014

الفصل : 2901 وزارة العمل

(بالدينار)

						الإدارة والخدمات المساندة	4801	البرنامج
						مشروع استخدام الطاقة الشمسية	007	المشروع
						رأسمالية - خزينة	102001	مصدر التمويل
تأشيرتي 2018	تأشيرتي 2017	مقدر 2016	اعادة تقدير 2015	مقدر 2015	فعلي 2014	الوصف	المادة / البند	المجموعة
						اصول غير مالية		31
						أجهزة و البات ومعدات		3112
						معدات والات وأجهزة		505
75000	75000	75000	0	0	0	الخلايا الشمسية المولدة للطاقة الكهربائية		068
75000	75000	75000	0	0	0	مجموع المادة		
75000	75000	75000	0	0	0	مجموع المشروع / خزينة		
1425000	1360000	1505000	975000	1575000	851506	مجموع البرنامج		

النفقات الرأسمالية حسب البرنامج والمشاريع للسنوات 2014 - 2018

الفصل : 2901 وزارة العمل

(بالدينار)

البرنامج							4805	هيكلية سوق العمل
المشروع							002	اصلاح قطاع التشغيل والتدريب والتعليم المهني والتقني
مصدر التمويل							102001	رأسمالية - خزينة
المجموعة	المادة / البند	الوصف	فعلي 2014	مقدر 2015	اعادة تقدير 2015	مقدر 2016	تأشير 2017	تأشير 2018
21		تعويضات العاملين						
2111		الرواتب والأجور والعلاوات						
502		اجور						
004		مكافآت	3919	8000	8000	8000	8000	8000
		مجموع المادة	3919	8000	8000	8000	8000	8000
22		استخدام السلع والخدمات						
2211		استخدام السلع والخدمات						
512		نفقات ادامة و تشغيل						
001		الإيجارات	17747	20000	20000	5000	5000	5000
002		الهاتف والبرق والبريد	0	1000	1000	0	0	0
008		مصاريف التدريب و التأهيل	653	1000	1000	1000	1000	1000
011		مصاريف بناء القدرات	0	1000	1000	0	0	0
013		عقود خدمات	5000	1000	1000	500	500	500
		مجموع المادة	23400	24000	24000	6500	6500	6500
28		نفقات أخرى						
2822		نفقات اخرى رأسمالية						
504		دراسات وأبحاث واستشارات						
999		متفرقة	993	1000	1000	1000	1000	1000
		مجموع المادة	993	1000	1000	1000	1000	1000
31		اصول غير مالية						
3112		أجهزة و البات ومعدات						
505		معدات وآلات وأجهزة						
001		أجهزة حاسوب وتوابعه	9838	7000	7000	7000	7000	7000
		مجموع المادة	9838	7000	7000	7000	7000	7000
		مجموع المشروع / خزينة	38150	40000	40000	22500	22500	22500
المشروع							003	الحد من عمالة الأطفال
مصدر التمويل							102001	رأسمالية - خزينة
المجموعة	المادة / البند	الوصف	فعلي 2014	مقدر 2015	اعادة تقدير 2015	مقدر 2016	تأشير 2017	تأشير 2018
25		الإعانات						
2511		الإعانات لمؤسسات عامة						
520		إعانات المؤسسات العامة غير المالية / رأسمالية						
027		الصندوق الاردني الهاشمي للتنمية البشرية	0	0	0	210000	200000	200000
		مجموع المادة	0	0	0	210000	200000	200000
26		الدعم / المنح						
2632		الدعم لوحدات حكومية عامة / رأسمالية						
509		الدعم لوحدات حكومية عامة / رأسمالية						
097		دعم الصندوق الأردني الهاشمي للتنمية البشرية	295000	250000	250000	0	0	0
		مجموع المادة	295000	250000	250000	0	0	0
		مجموع المشروع / خزينة	295000	250000	250000	210000	200000	200000

النفقات الرأسمالية حسب البرنامج والمشاريع للسنوات 2018 - 2014

الفصل : 2901 وزارة العمل

(بالدينار)

						البرنامج	4805	هيكلية سوق العمل
						المشروع	005	انشاء وتمكين مركز الاعتماد وضبط الجودة
						مصدر التمويل	102001	رأسمالية - خزينة
المجموعة	المادة / البند	الوصف	فعلي 2014	مقدر 2015	اعادة تقدير 2015	مقدر 2016	تأشير 2017	تأشير 2018
21		تعويضات العاملين						
2111		الرواتب والأجور والعلوات						
	501	رواتب						
	001	رواتب	0	100000	18000	50000	50000	50000
	004	مكافآت	32649	25000	25000	25000	25000	25000
		مجموع المادة	32649	125000	43000	75000	75000	75000
2121		مساهمات الضمان الاجتماعي						
	517	الضمان الاجتماعي						
	001	الضمان الاجتماعي	0	10000	10000	20000	20000	20000
		مجموع المادة	0	10000	10000	20000	20000	20000
22		استخدام السلع والخدمات						
2211		استخدام السلع والخدمات						
	512	نفقات ادامة و تشغيل						
	001	الايجازات	8995	30000	30000	5000	5000	5000
	006	صيانة الاجهزة والالات والمعدات	0	0	0	5000	5000	5000
	008	مصارييف التدريب و التاهيل	10000	10000	10000	5000	5000	5000
	011	مصارييف بناء القدرات	9650	1000	1000	0	0	0
	013	عقود خدمات	136580	110000	110000	200000	200000	200000
	015	انظمة تشغيل وبرمجيات	10000	50000	40000	10000	10000	10000
	017	ترويج و اعلان و توعيه	0	0	0	5000	5000	5000
	065	انشطة مختلفة	0	0	0	9000	9000	9000
	999	متفرقة	0	0	0	1000	1000	1000
		مجموع المادة	175225	201000	191000	240000	240000	240000
28		نفقات اخرى						
2822		نفقات اخرى رأسمالية						
	504	دراسات و أبحاث و استشارات						
	026	دراسات تحليلية و اعادة هندسة الاجراءات	0	1000	1000	0	0	0
		مجموع المادة	0	1000	1000	0	0	0
31		اصول غير مالية						
3112		اجهزة و البات و معدات						
	505	معدات و آلات و اجهزة						
	001	اجهزة حاسوب و توابعه	6965	15000	15000	25000	25000	25000
		مجموع المادة	6965	15000	15000	25000	25000	25000
3113		اصول ثابتة اخرى						
	511	تجهيز و تاتيث						
	006	تاتيث و تجهيز المباني و المرافق	247	23000	15000	10000	5000	0
		مجموع المادة	247	23000	15000	10000	5000	0
3122		مخزونات						
	503	مواد و لوازم						
	001	لوازم حاسوب و توابعه	0	0	0	5000	5000	5000
		مجموع المادة	0	0	0	5000	5000	5000
		مجموع المشروع / خزينة	215086	375000	275000	375000	370000	365000
		مجموع البرنامج	548236	665000	565000	647500	592500	597500

النفقات الرأسمالية حسب البرنامج والمشاريع للسنوات 2014 - 2018

الفصل : 2901 وزارة العمل

(بالدينار)

البرنامج							4810	التدريب والتشغيل
المشروع							006	تطوير المهارات من منظور اصحاب العمل
مصدر التمويل							102001	رأسمالية - خزينة
تأشيرتي 2018	تأشيرتي 2017	مقدر 2016	اعادة تقدير 2015	مقدر 2015	فعلي 2014	الوصف	المادة / البند	المجموعة
						تعويضات العاملين		21
						الرواتب والأجور والعلوات		2111
						رواتب	501	
0	0	0	0	0	9349	رواتب	001	
0	0	0	0	0	9349	مجموع المادة		
						مساهمات الضمان الاجتماعي		2121
						الضمان الاجتماعي	517	
0	0	0	0	0	3000	الضمان الاجتماعي	001	
0	0	0	0	0	3000	مجموع المادة		
						استخدام السلع والخدمات		22
						استخدام السلع والخدمات		2211
						نفقات ادامة و تشغيل	512	
0	0	0	0	0	5000	مصاريف بناء القدرات	011	
0	0	0	0	0	161927	عقود خدمات	013	
0	0	0	0	0	34443	ترويج و اعلان و توعيه	017	
0	0	0	0	0	3933	متفرقة	999	
0	0	0	0	0	205303	مجموع المادة		
						نفقات أخرى		28
						نفقات اخرى رأسمالية		2822
						دراسات و أبحاث و استشارات	504	
0	0	0	0	0	4872	متفرقة	999	
0	0	0	0	0	4872	مجموع المادة		
						اصول غير مالية		31
						مخزونات		3122
						مواد و لوازم	503	
0	0	0	0	0	200	متفرقة	999	
0	0	0	0	0	200	مجموع المادة		
0	0	0	0	0	222724	مجموع المشروع / خزينة		
المشروع							007	نقل الاستثمارات الى المناطق الفقيرة
مصدر التمويل							102001	رأسمالية - خزينة
تأشيرتي 2018	تأشيرتي 2017	مقدر 2016	اعادة تقدير 2015	مقدر 2015	فعلي 2014	الوصف	المادة / البند	المجموعة
						استخدام السلع والخدمات		22
						استخدام السلع والخدمات		2211
						صيانة و اصلاحات المباني و المرافق	510	
5000	5000	5000	0	0	0	تحديث و اصلاحات ابنية مختلفة	009	
5000	5000	5000	0	0	0	مجموع المادة		
						نفقات ادامة و تشغيل	512	
25000	25000	40000	49500	49500	0	الايجارات	001	
70000	70000	80000	95000	100000	0	إعاشة	038	
0	0	0	500	500	0	متفرقة	999	
95000	95000	120000	145000	150000	0	مجموع المادة		
						اصول غير مالية		31
						مباني و انشاءات		3111
						أشغال و انشاءات	508	
0	0	0	0	0	37000	انشاء ابنية مختلفة	013	
0	0	0	0	0	37000	مجموع المادة		
100000	100000	125000	145000	150000	37000	مجموع المشروع / خزينة		

النفقات الرأسمالية حسب البرنامج والمشاريع للسنوات 2014 - 2018

الفصل : 2901 وزارة العمل

(بالدينار)

						البرنامج	4810	التدريب والتشغيل
						المشروع	008	التدريب المهني
						مصدر التمويل	102001	رأسمالية - خزينة
المجموعة	المادة / البند	الوصف	فعلي 2014	مقدر 2015	اعادة تقدير 2015	مقدر 2016	تأشيري 2017	تأشيري 2018
26		الدعم / المنح						
2632		الدعم لوحدات حكومية عامة / رأسمالية						
509		الدعم لوحدات حكومية عامة / رأسمالية						
001		مؤسسة التدريب المهني	1544000	1775000	1750000	1870000	1790000	1665000
		مجموع المادة	1544000	1775000	1750000	1870000	1790000	1665000
		مجموع المشروع / خزينة	1544000	1775000	1750000	1870000	1790000	1665000
						المشروع	010	مكافحة الفقر والبطالة
						مصدر التمويل	102001	رأسمالية - خزينة
المجموعة	المادة / البند	الوصف	فعلي 2014	مقدر 2015	اعادة تقدير 2015	مقدر 2016	تأشيري 2017	تأشيري 2018
21		تعويضات العاملين						
2111		الرواتب والأجور والعلاوات						
501		رواتب						
001		رواتب	47351	40000	40000	0	0	0
		مجموع المادة	47351	40000	40000	0	0	0
2121		مساهمات الضمان الاجتماعي						
517		الضمان الاجتماعي						
001		الضمان الاجتماعي	1900	3000	3000	0	0	0
		مجموع المادة	1900	3000	3000	0	0	0
22		استخدام السلع والخدمات						
2211		استخدام السلع والخدمات						
510		صيانة واصلاحات المباني والمرافق						
008		صيانة ابنية ومرافق مختلفة	4447	10000	10000	0	0	0
		مجموع المادة	4447	10000	10000	0	0	0
512		نفقات ادامة و تشغيل						
001		الايجازات	40498	45000	45000	0	0	0
013		عقود خدمات	49165	40000	37000	0	0	0
015		انظمة تشغيل وبرمجيات	2850	5000	5000	0	0	0
017		ترويج و اعلان و توعيه	4608	5000	5000	0	0	0
019		اجور و علاوات نقل	46815	50000	48000	0	0	0
038		إعاشة	146589	272000	262000	0	0	0
999		متفرقة	15773	5000	5000	0	0	0
		مجموع المادة	306298	422000	407000	0	0	0
31		اصول غير مالية						
3122		مخزونات						
503		مواد و لوازم						
999		متفرقة	12981	15000	15000	0	0	0
		مجموع المادة	12981	15000	15000	0	0	0
		مجموع المشروع / خزينة	372977	490000	475000	0	0	0

النفقات الرأسمالية حسب البرنامج والمشاريع للسنوات 2014 - 2018

الفصل : 2901 وزارة العمل

(بالدينار)

البرنامج							4810	التدريب والتشغيل
المشروع							012	ربط البلديات و مؤسسات المجتمع المدني و الشركاء الاجتماعيين الكترونيا
مصدر التمويل							102001	رأسمالية - خزينة
المجموعة	المادة / البند	الوصف	فعلي 2014	مقدر 2015	اعادة تقدير 2015	مقدر 2016	تأشيري 2017	تأشيري 2018
21		تعويضات العاملين						
2111		الرواتب والأجور والعلاوات						
	502	اجور						
	004	مكافآت	7473	15000	15000	0	0	0
		مجموع المادة	7473	15000	15000	0	0	0
22		استخدام السلع والخدمات						
2211		استخدام السلع و الخدمات						
	512	نفقات ادامة و تشغيل						
	006	صيانة الاجهزة والالات والمعدات	0	2000	1500	0	0	0
	008	مصاريف التدريب و التأهيل	0	4000	2000	0	0	0
	011	مصاريف بناء القدرات	0	1000	1000	0	0	0
		مجموع المادة	0	7000	4500	0	0	0
31		اصول غير مالية						
3112		أجهزة و البيات ومعدات						
	505	معدات وآلات و أجهزة						
	001	أجهزة حاسوب و توابعه	2900	2000	2000	0	0	0
		مجموع المادة	2900	2000	2000	0	0	0
3122		مخزونات						
	503	مواد ولوازم						
	999	متفرقة	0	1000	500	0	0	0
		مجموع المادة	0	1000	500	0	0	0
		مجموع المشروع / خزينة	10373	25000	22000	0	0	0
المشروع							013	تطوير نظام شامل لبيانات سوق العمل
مصدر التمويل							102001	رأسمالية - خزينة
المجموعة	المادة / البند	الوصف	فعلي 2014	مقدر 2015	اعادة تقدير 2015	مقدر 2016	تأشيري 2017	تأشيري 2018
21		تعويضات العاملين						
2111		الرواتب والأجور والعلاوات						
	502	اجور						
	004	مكافآت	0	0	0	2000	2000	2000
		مجموع المادة	0	0	0	2000	2000	2000
28		نفقات أخرى						
2822		نفقات اخرى رأسمالية						
	504	دراسات و أبحاث و استشارات						
	026	دراسات تحليلية و اعادة هندسة الاجراءات	288	60000	60000	48000	48000	48000
		مجموع المادة	288	60000	60000	48000	48000	48000
		مجموع المشروع / خزينة	288	60000	60000	50000	50000	50000

النفقات الرأسمالية حسب البرنامج والمشاريع للسنوات 2014 - 2018

الفصل : 2901 وزارة العمل

(بالدينار)

البرنامج							4810	التدريب والتشغيل
المشروع							014	تفعيل وتوسيع خدمات وأنظمة التوظيف والإرشاد المهني
مصدر التمويل							102001	رأسمالية - خزينة
المجموعة	المادة / البند	الوصف	فعلي 2014	مقدر 2015	اعادة تقدير 2015	مقدر 2016	تأشير 2017	تأشير 2018
22		استخدام السلع والخدمات						
2211		استخدام السلع والخدمات						
512		نفقات ادامة وتشغيل						
008		مصاريف التدريب والتاهيل	0	10000	9000	0	0	0
011		مصاريف بناء القدرات	0	1000	1000	0	0	0
013		عقود خدمات	0	1000	1000	0	0	0
015		انظمة تشغيل وبرمجيات	2700	10000	10000	0	0	0
017		ترويج وعلان وتوعيه	0	9000	9000	0	0	0
999		متفرقة	648	1000	1000	0	0	0
		مجموع المادة	3348	32000	31000	0	0	0
28		نفقات أخرى						
2822		نفقات اخرى رأسمالية						
504		دراسات وأبحاث واستشارات						
999		متفرقة	420	2000	2000	0	0	0
		مجموع المادة	420	2000	2000	0	0	0
31		اصول غير مالية						
3112		أجهزة و اليات ومعدات						
505		معدات وآلات وأجهزة						
001		أجهزة حاسوب وتوابعه	0	10000	10000	0	0	0
		مجموع المادة	0	10000	10000	0	0	0
3113		اصول ثابتة اخرى						
511		تجهيز وتاثيث						
006		تاثيث و تجهيز المباني والمرافق	3139	10000	9000	0	0	0
		مجموع المادة	3139	10000	9000	0	0	0
3122		مخزونات						
503		مواد ولوازم						
001		لوازم حاسوب وتوابعه	347	1000	1000	0	0	0
		مجموع المادة	347	1000	1000	0	0	0
		مجموع المشروع / خزينة	7254	55000	53000	0	0	0

النفقات الرأسمالية حسب البرنامج والمشاريع للسنوات 2018 - 2014

الفصل : 2901 وزارة العمل

(بالدينار)

البرنامج							4810	التدريب والتشغيل
المشروع							015	النظام الوطني للتشغيل الالكتروني
مصدر التمويل							102001	رأسمالية - خزينة
المجموعة	المادة / البند	الوصف	فعلي 2014	مقدر 2015	اعادة تقدير 2015	مقدر 2016	تأشيري 2017	تأشيري 2018
22		استخدام السلع والخدمات						
2211		استخدام السلع والخدمات						
512		نفقات ادامة و تشغيل						
011		مصاريف بناء القدرات	0	2000	2000	0	0	0
015		انظمة تشغيل وبرمجيات	0	5000	4500	0	0	0
999		متفرقة	0	1000	1000	0	0	0
		مجموع المادة	0	8000	7500	0	0	0
28		نفقات أخرى						
2822		نفقات اخرى رأسمالية						
504		دراسات وأبحاث واستشارات						
999		متفرقة	0	1000	1000	0	0	0
		مجموع المادة	0	1000	1000	0	0	0
31		اصول غير مالية						
3112		أجهزة و البات ومعدات						
505		معدات وآلات وأجهزة						
001		أجهزة حاسوب وتوابعه	12230	11000	9500	0	0	0
		مجموع المادة	12230	11000	9500	0	0	0
		مجموع المشروع / خزينة	12230	20000	18000	0	0	0

النفقات الرأسمالية حسب البرنامج والمشاريع للسنوات 2018 - 2014

الفصل : 2901 وزارة العمل

(بالدينار)

						البرنامج	4810	التدريب والتشغيل
						المشروع	016	تطوير خدمات التشغيل والحد من البطالة
						مصدر التمويل	102001	رأسمالية - خزينة
المجموعة	المادة / البند	الوصف	فعلي 2014	مقدر 2015	اعادة تقدير 2015	مقدر 2016	تأشيرى 2017	تأشيرى 2018
		تعويضات العاملين						
		الرواتب والأجور والعلاوات						
		رواتب						
		رواتب	0	0	0	175000	175000	175000
		مكافآت	0	0	0	100000	100000	100000
		مجموع المادة	0	0	0	275000	275000	300000
		مساهمات الضمان الاجتماعي						
		الضمان الاجتماعي						
		الضمان الاجتماعي	0	0	0	10000	10000	10000
		مجموع المادة	0	0	0	10000	10000	10000
		استخدام السلع والخدمات						
		استخدام السلع والخدمات						
		صيانة واصلاحات المباني والمرافق						
		صيانة ابنية ومرافق مختلفة	0	0	0	30000	25000	25000
		مجموع المادة	0	0	0	30000	25000	25000
		نفقات ادامة وتشغيل						
		صيانة السيارات والاليات	0	0	0	8000	5000	5000
		مصاريف التدريب والتاهيل	0	0	0	5000	5000	5000
		انظمة تشغيل وبرمجيات	0	0	0	15000	15000	15000
		ترويج وعلان وتوعيه	0	0	0	25000	25000	25000
		اجور وعلاوات نقل	0	0	0	42000	25000	25000
		إعاشة	0	0	0	190000	175000	200000
		متفرقة	0	0	0	10000	10000	10000
		مجموع المادة	0	0	0	295000	260000	285000
		اصول غير مالية						
		أجهزة واليات ومعدات						
		معدات وآلات وأجهزة						
		أجهزة حاسوب وتوابعه	0	0	0	20000	15000	15000
		مجموع المادة	0	0	0	20000	15000	15000
		اصول ثابتة اخرى						
		تجهيز وتأثيث						
		تأثيث و تجهيز المباني والمرافق	0	0	0	25000	25000	25000
		مجموع المادة	0	0	0	25000	25000	25000
		مخزونات						
		مواد ولوازم						
		لوازم حاسوب وتوابعه	0	0	0	17000	15000	15000
		متفرقة	0	0	0	8000	5000	5000
		مجموع المادة	0	0	0	25000	20000	20000
		مجموع المشروع / خزينة	0	0	0	680000	630000	680000
		مجموع البرنامج	2206846	2575000	2523000	2495000	2570000	2725000

النفقات الرأسمالية حسب البرنامج والمشاريع للسنوات 2014 - 2018

الفصل : 2901 وزارة العمل

(بالدينار)

البرنامج							4815	بينة العمل اللائق
المشروع							003	الحوار الاقتصادي والاجتماعي (لجنة التشاور الثلاثية)
مصدر التمويل							102001	رأسمالية - خزينة
المجموعة	المادة / البند	الوصف	فعلي 2014	مقدر 2015	اعادة تقدير 2015	مقدر 2016	تأشيري 2017	تأشيري 2018
21		تعويضات العاملين						
2111		الرواتب والأجور والعلاوات						
502		اجور						
004		مكافآت	5300	6000	5500	1000	1000	1000
		مجموع المادة	5300	6000	5500	1000	1000	1000
22		استخدام السلع والخدمات						
2211		استخدام السلع والخدمات						
512		نفقات ادامة وتشغيل						
008		مصاريف التدريب و التاهيل	1000	3000	1500	1000	1000	1000
999		متفرقة	0	1000	1000	500	500	500
		مجموع المادة	1000	4000	2500	1500	1500	1500
28		نفقات أخرى						
2822		نفقات اخرى رأسمالية						
504		دراسات وأبحاث واستشارات						
026		دراسات تحليلية واعادة هندسة الاجراءات	0	0	0	5000	5000	5000
		مجموع المادة	0	0	0	5000	5000	5000
31		اصول غير مالية						
3122		مخزونات						
503		مواد ولوازم						
999		متفرقة	0	3000	2000	0	0	0
		مجموع المادة	0	3000	2000	0	0	0
		مجموع المشروع / خزينة	6300	13000	10000	7500	7500	7500
المشروع							005	العمل الأفضل
مصدر التمويل							102001	رأسمالية - خزينة
المجموعة	المادة / البند	الوصف	فعلي 2014	مقدر 2015	اعادة تقدير 2015	مقدر 2016	تأشيري 2017	تأشيري 2018
22		استخدام السلع والخدمات						
2211		استخدام السلع والخدمات						
512		نفقات ادامة وتشغيل						
008		مصاريف التدريب و التاهيل	0	50000	40000	0	0	0
013		عقود خدمات	64953	10000	10000	50000	50000	50000
		مجموع المادة	64953	60000	50000	50000	50000	50000
		مجموع المشروع / خزينة	64953	60000	50000	50000	50000	50000
المشروع							007	وحدة مكافحة الاتجار بالبشر
مصدر التمويل							102001	رأسمالية - خزينة
المجموعة	المادة / البند	الوصف	فعلي 2014	مقدر 2015	اعادة تقدير 2015	مقدر 2016	تأشيري 2017	تأشيري 2018
22		استخدام السلع والخدمات						
2211		استخدام السلع والخدمات						
512		نفقات ادامة وتشغيل						
035		دعم اداري وفني	75000	75000	75000	75000	50000	55000
		مجموع المادة	75000	75000	75000	75000	50000	55000
		مجموع المشروع / خزينة	75000	75000	75000	75000	50000	55000
		مجموع البرنامج	146253	148000	135000	132500	107500	112500
		مجموع الفصل	3752841	4963000	4198000	5010000	4630000	4630000

* مشروع الإدارة سابقاً.